

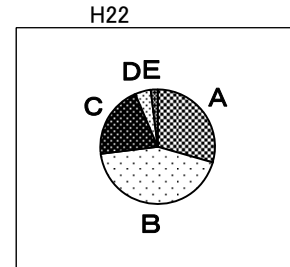
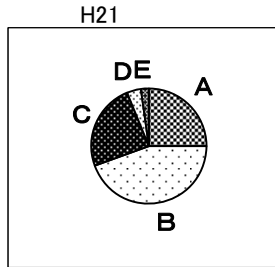
## 学校評価集計結果(生徒対象)

A:たいへん良くあてはまる B:良くあてはまる C:どちらとも言えない  
D:あまりあてはまらない E:ほとんどあてはまらない

1 四街道高校に入学してよかった。

H21	A	B	C	D	E	計
	212	378	206	35	18	849
	25%	45%	24%	4%	2%	

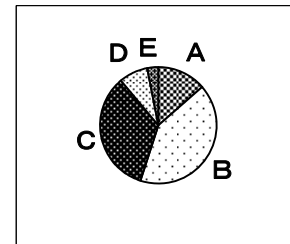
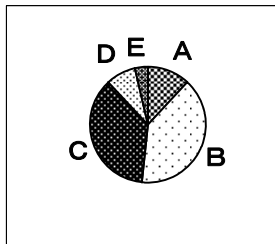
H22	A	B	C	D	E	計
	242	356	169	35	17	819
	30%	43%	21%	4%	2%	



2 目標を持って充実した学校生活を送っている。

H21	A	B	C	D	E	計
	102	335	309	71	30	847
	12%	40%	36%	8%	4%	

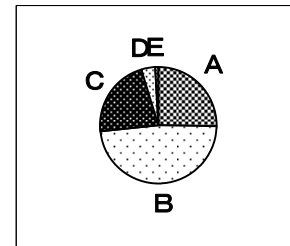
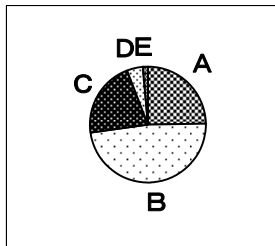
H22	A	B	C	D	E	計
	111	337	278	65	25	816
	14%	41%	34%	8%	3%	



3 集団生活のルールやマナー・時間などを守っている。

H21	A	B	C	D	E	計
	208	403	180	39	11	841
	25%	48%	21%	5%	1%	

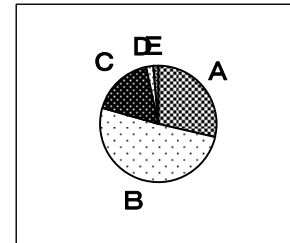
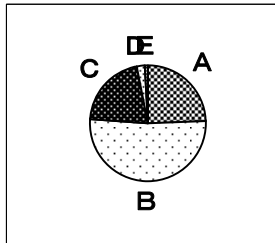
H22	A	B	C	D	E	計
	206	393	179	32	6	816
	25%	48%	22%	4%	1%	



4 友人関係や先輩・後輩・先生方との人間関係は良好である。

H21	A	B	C	D	E	計
	208	436	177	19	7	847
	25%	51%	21%	2%	1%	

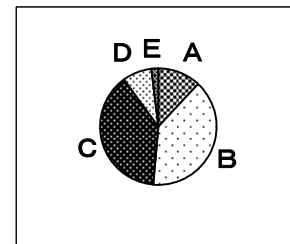
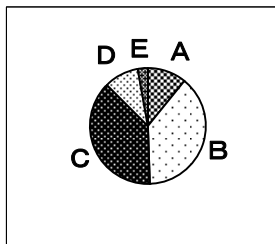
H22	A	B	C	D	E	計
	233	414	140	17	11	815
	29%	51%	17%	2%	1%	



5 授業に積極的に取り組み、学力をつける努力をしている。

H21	A	B	C	D	E	計
	93	326	324	83	23	849
	11%	38%	38%	10%	3%	

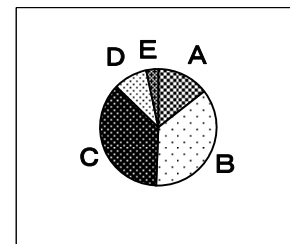
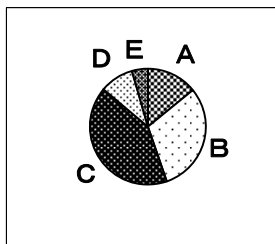
H22	A	B	C	D	E	計
	97	324	315	67	15	818
	12%	40%	39%	8%	2%	



6 本校の部活動や生徒会活動には個性を伸ばせる雰囲気がある。

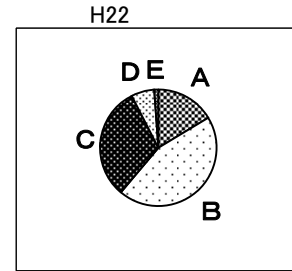
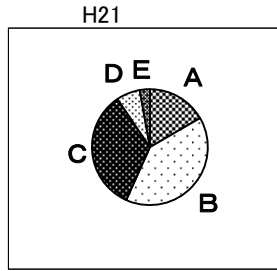
H21	A	B	C	D	E	計
	120	257	349	80	37	843
	14%	30%	41%	9%	4%	

H22	A	B	C	D	E	計
	118	294	298	78	27	815
	14%	36%	37%	10%	3%	



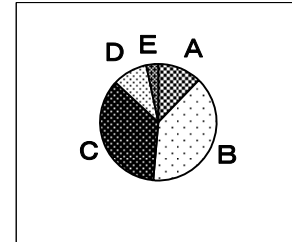
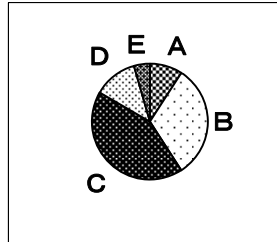
7 修学旅行や文化祭・体育祭などでは話し合いの機会を多く持ち、生徒の自主性を育てる取り組みになっている。

H21	A	B	C	D	E	計
	142	339	288	57	23	849
	17%	40%	34%	7%	3%	
H22	A	B	C	D	E	計
	134	366	258	51	10	819
	16%	45%	32%	6%	1%	



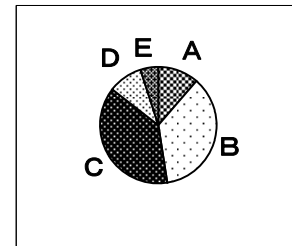
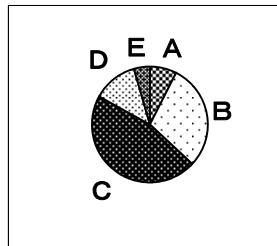
8 生徒の教育に熱心に取り組んでいる。

H21	A	B	C	D	E	計
	78	268	360	103	37	846
	9%	32%	43%	12%	4%	
H22	A	B	C	D	E	計
	101	319	293	78	28	819
	12%	39%	36%	10%	3%	



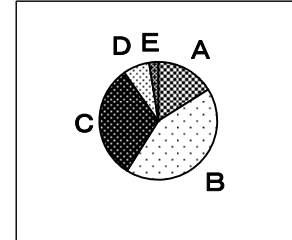
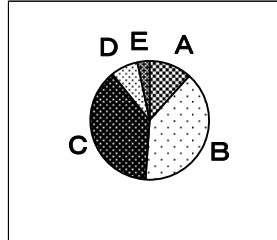
9 生徒の話を良く聞いてくれ、一人一人を大切にしてくれる先生が多い。

H21	A	B	C	D	E	計
	63	249	389	105	37	843
	7%	30%	46%	12%	4%	
H22	A	B	C	D	E	計
	93	294	310	78	40	815
	11%	36%	38%	10%	5%	



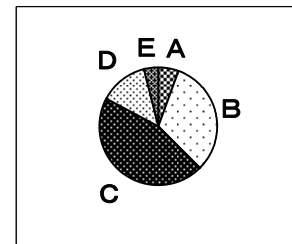
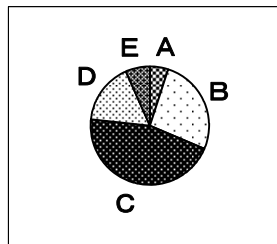
10 先生方は、主体的な進路選択ができるように情報を提供してくれ、生徒の希望実現のためによく面倒をみってくれる。

H21	A	B	C	D	E	計
	98	333	323	64	27	845
	12%	39%	38%	8%	3%	
H22	A	B	C	D	E	計
	132	349	256	59	20	816
	16%	43%	31%	7%	2%	



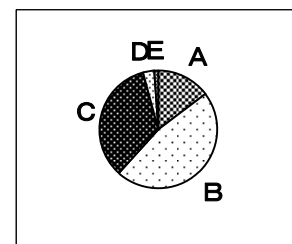
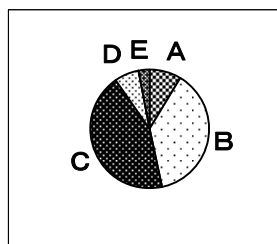
11 教え方を工夫して、わかりやすい授業をする先生が多い。

H21	A	B	C	D	E	計
	43	223	385	141	56	848
	5%	26%	45%	17%	7%	
H22	A	B	C	D	E	計
	46	260	371	108	32	817
	6%	32%	45%	13%	4%	



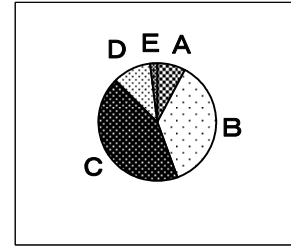
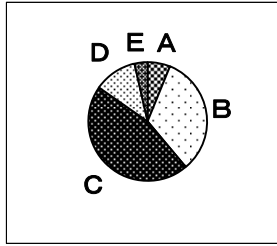
12 授業内容や進度・評価などについて説明された。

H21	A	B	C	D	E	計
	72	322	369	58	25	846
	9%	38%	44%	7%	3%	
H22	A	B	C	D	E	計
	121	382	279	25	8	815
	15%	47%	34%	3%	1%	



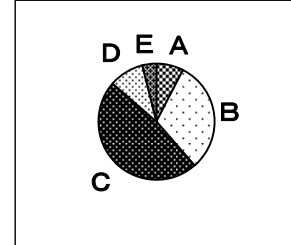
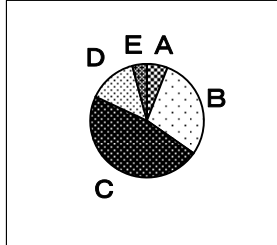
13 授業の難易度は適当で、自分の力に合っている。

H21	A	B	C	D	E	計
	52	275	386	98	31	842
	6%	33%	46%	12%	4%	
H22	A	B	C	D	E	計
	64	299	350	87	16	816
	8%	37%	43%	11%	2%	



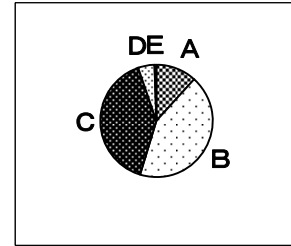
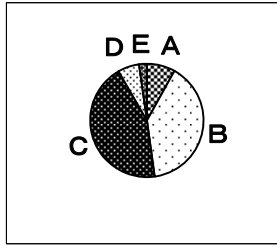
14 先生方は生徒の授業態度や理解度によく注意を払って、質問にもわかりやすく答えてくれる。

H21	A	B	C	D	E	計
	49	243	399	118	34	843
	6%	29%	47%	14%	4%	
H22	A	B	C	D	E	計
	62	252	390	81	31	816
	8%	31%	48%	10%	4%	



15 教科書・副教材・プリントなどは本校生徒に適している。

H21	A	B	C	D	E	計
	68	338	371	53	18	848
	8%	40%	44%	6%	2%	
H22	A	B	C	D	E	計
	95	353	325	39	5	817
	12%	43%	40%	5%	1%	



16 セクハラなどの相談をしやすい系の先生がいる。

H21	A	B	C	D	E	計
	54	142	504	74	74	848
	6%	17%	59%	9%	9%	
H22	A	B	C	D	E	計
	145	279	323	34	31	812
	18%	34%	40%	4%	4%	

