




# 学校でマスクはどんな時に外していいの？

—学校の各場面におけるマスクの取扱い—

千葉県教育委員会



|               | 身体的距離が確保できる場合<br>(※2m以上を目安) |  | 身体的距離が確保できない場合   |    |
|---------------|-----------------------------|--|--|----|
|               | 屋内                          | 屋外   | 屋内   | 屋外 |
| 会話を行う場合       | 着用<br>(※1)                  | 不要   | 着用  | 着用 |
| 会話をほとんど行わない場合 | 不要                          | 不要  | 着用   | 不要 |

☆ 熱中症リスクが高い夏場においては、熱中症の対策を優先し、マスクを外すことを推奨します。  
(注) マスクの着用を希望する場合におけるマスクの着用を否定するものではありません。  
※1 十分な換気など感染防止対策を講じている場合は外すことも可

## マスクの必要がない場面の例

- ・ 登下校※1
- ・ 体育の授業
- ・ 運動部活動※2

※1 公共交通機関を利用する場合には、マスクを着用するなどの感染対策が必要です。

※2 部活動については、部室や更衣室の利用時、飲食や集団での移動などの際に、クラスターが発生しており、マスク着用など感染対策が必要です。

