

ほけんだより ~ 沖縄修学旅行 その2 ~


持ち物の準備はしていますか？

必要なものや持って行きたいものは、しっかり用意をしていると思いますが、保健衛生品はおろそかになりがち。「何とかなる」とか「誰かが持ってるだろう」と思わずに、しおりの持ち物リストを確認しながら準備しましょう。

体温計



健康チェックの必需品。家にない人はこれを機に購入してみてもいいかが？




国民 保険

保険証

これがないと病院に行った場合、すこーいお金がかかります。

カイロ
寒さ対策！




絆創膏

万能なアイテム
多めに持って行っても邪魔になりません

常備薬

酔い止めや自分の症状に合った薬を用意してください



3日目のポイント

平和学習

ひめゆり資料館

命の尊さ、戦争の悲惨さを教えてくれる平和学習の場
皆さんと同じ年齢の女子学生が沖縄戦に「ひめゆり部隊」として、
勤労奉仕で負傷兵の看護や死体埋葬などを行っていました。

戦中にどんな体験をしたのか、戦争とはどういうものであったのかが時系列に沿って
展示されています。戦争の実態を、元ひめゆり学徒たちの体験を通して聞くことができます。



平和記念公園

本島南部の「沖縄戦終焉の地」
摩文仁の丘陵を南に望み、険しく美しい海岸線を
眺望できる台地にあります。

沖縄戦で亡くなられた全ての人々の氏名を刻んだ「平和の礎」、
戦没者の鎮魂と永遠の平和を祈る「平和祈念像」が
建立されています。

シェラトン沖縄
サンマリーナリゾートホテル

国際通り

那覇空港

ひめゆりの資料館

平和記念公園

ガマ

自然にできた洞窟のことを、沖縄の方言で「ガマ」と言います。
ガマの見学は、民間人が巻き込まれた沖縄戦を知る貴重な学習の場になります。

大きく分けると、使用目的によって「民間人の避難場所」「日本兵の軍事拠点」
「負傷した兵士の野戦病院」の3つに分かれ、沖縄戦を知るポイントになります。

