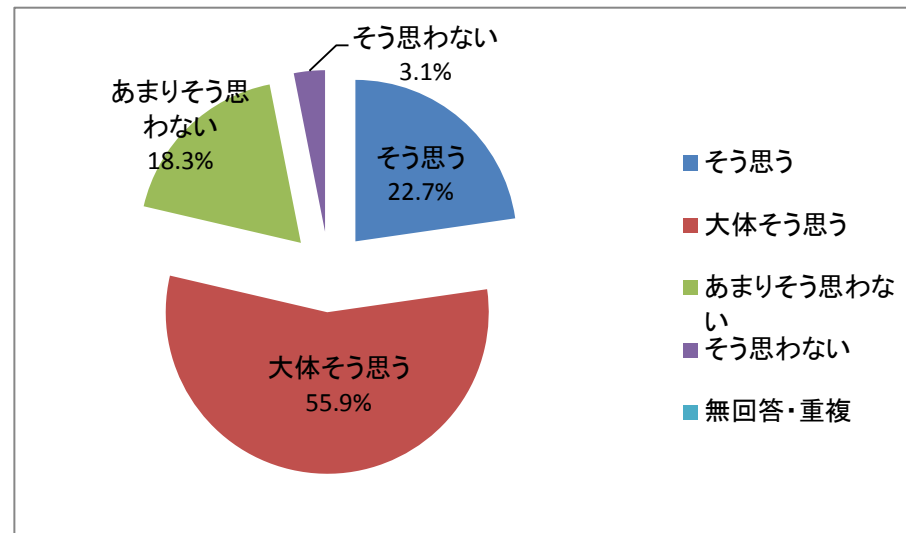


令和元年度学校評価アンケート (保護者用)

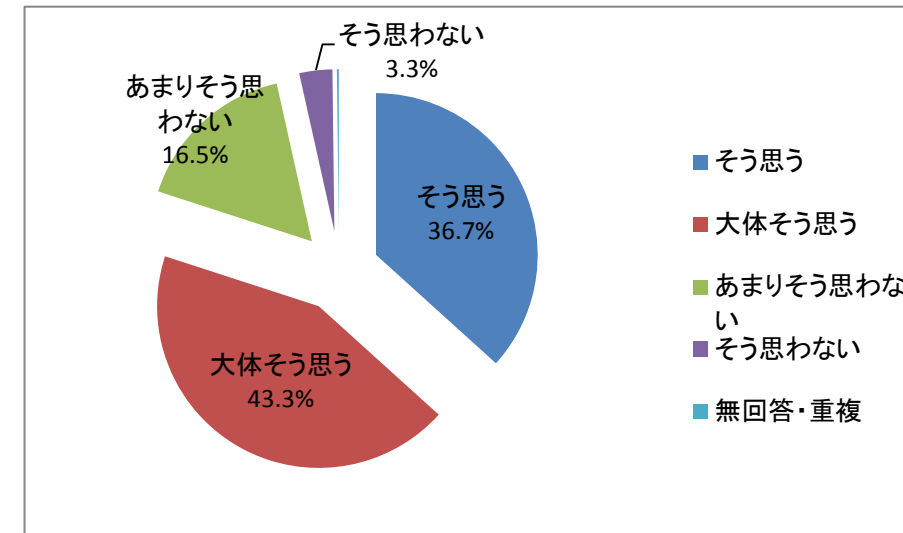
1、私は、流山北高校の学校行事に関心がある。

そう思う	大体そう思う	あまりそう思わない	そう思わない	無回答・重複	計
117	288	94	16	0	515
22.7%	55.9%	18.3%	3.1%	0.0%	100.0%



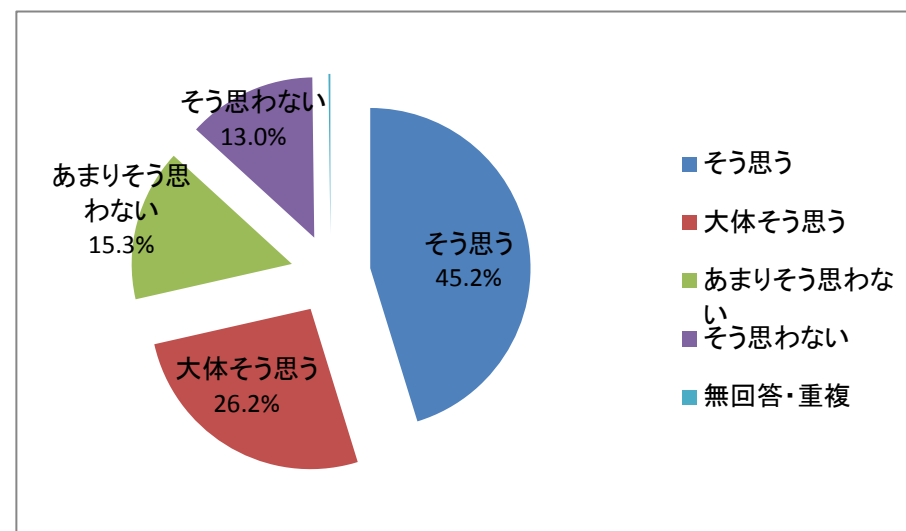
3、私は、子どもと学校の様子などの話しをする。

そう思う	大体そう思う	あまりそう思わない	そう思わない	無回答・重複	計
189	223	85	17	1	515
36.7%	43.3%	16.5%	3.3%	0.2%	100.0%



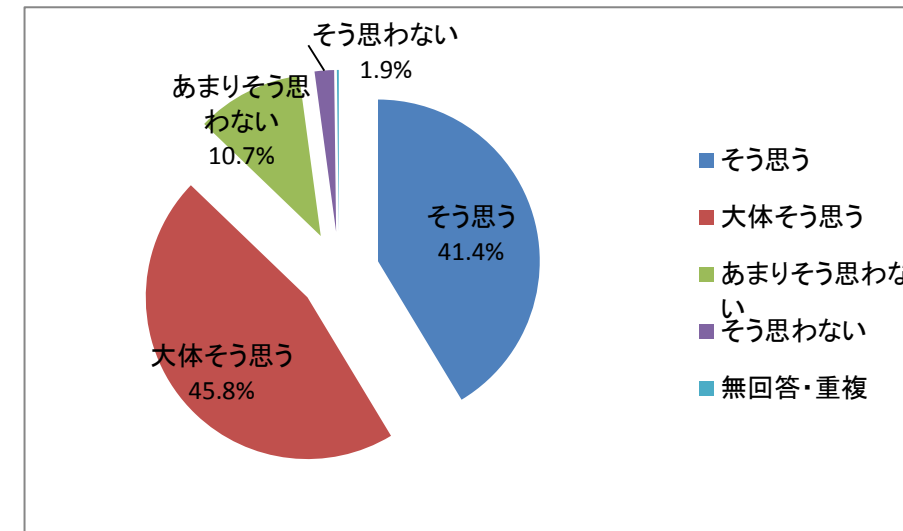
2、私は、学校のホームページを見たことがある。

そう思う	大体そう思う	あまりそう思わない	そう思わない	無回答・重複	計
233	135	79	67	1	515
45.2%	26.2%	15.3%	13.0%	0.2%	100.0%



4、私は、子どもが流山北高校に入学してよかったと思う。

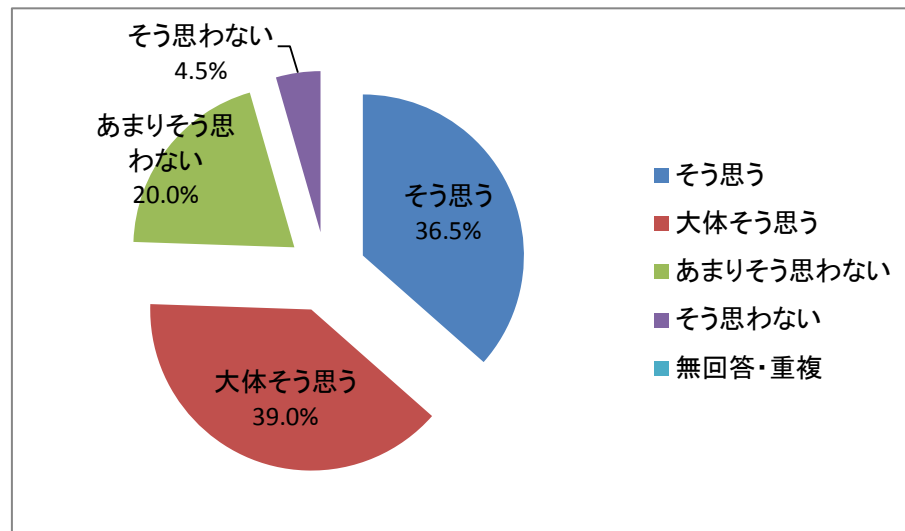
そう思う	大体そう思う	あまりそう思わない	そう思わない	無回答・重複	計
213	236	55	10	1	515
41.4%	45.8%	10.7%	1.9%	0.2%	100.0%



令和元年度学校評価アンケート (保護者用)

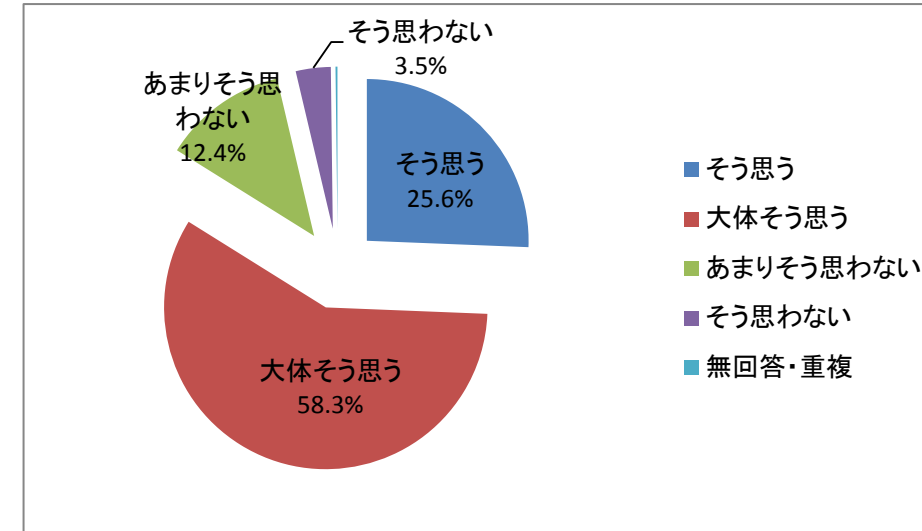
5、子どもは、卒業後の進路について考えている。

そう思う	大体そう思う	あまりそう思わない	そう思わない	無回答・重複	計
188	201	103	23	0	515
36.5%	39.0%	20.0%	4.5%	0.0%	100.0%



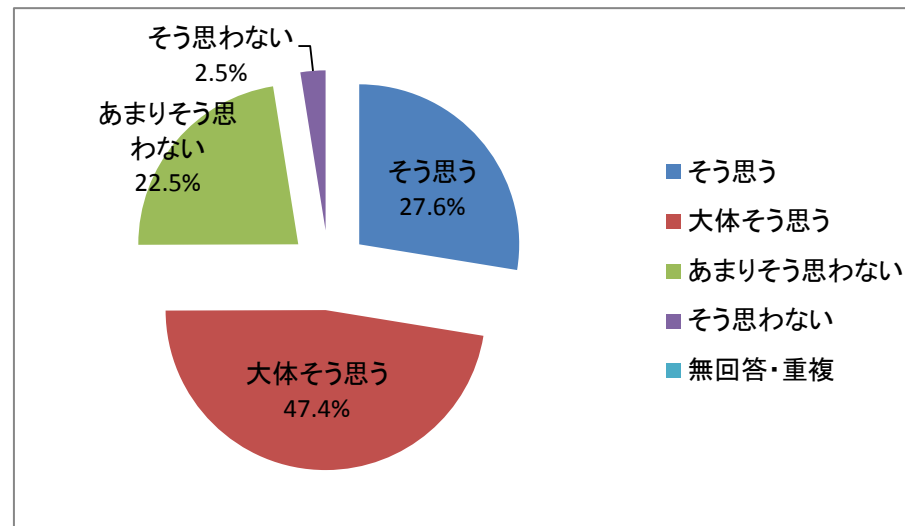
7、流山北高校は、安全で安心して生活できる場である。

そう思う	大体そう思う	あまりそう思わない	そう思わない	無回答・重複	計
132	300	64	18	1	515
25.6%	58.3%	12.4%	3.5%	0.2%	100.0%



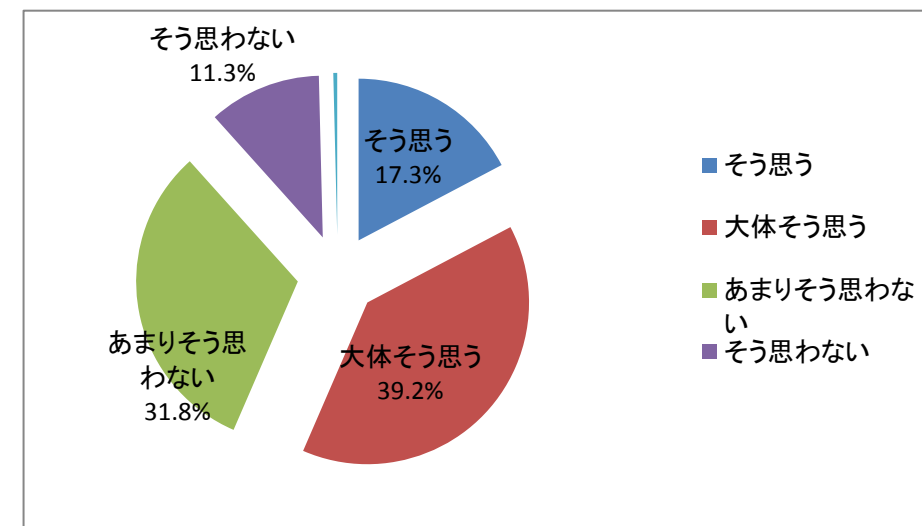
6、流山北高校は、学校行事などの情報を、家庭に知らせている。

そう思う	大体そう思う	あまりそう思わない	そう思わない	無回答・重複	計
142	244	116	13	0	515
27.6%	47.4%	22.5%	2.5%	0.0%	100.0%



8、流山北高校には、子どもが一生懸命打ち込める部活動がある。

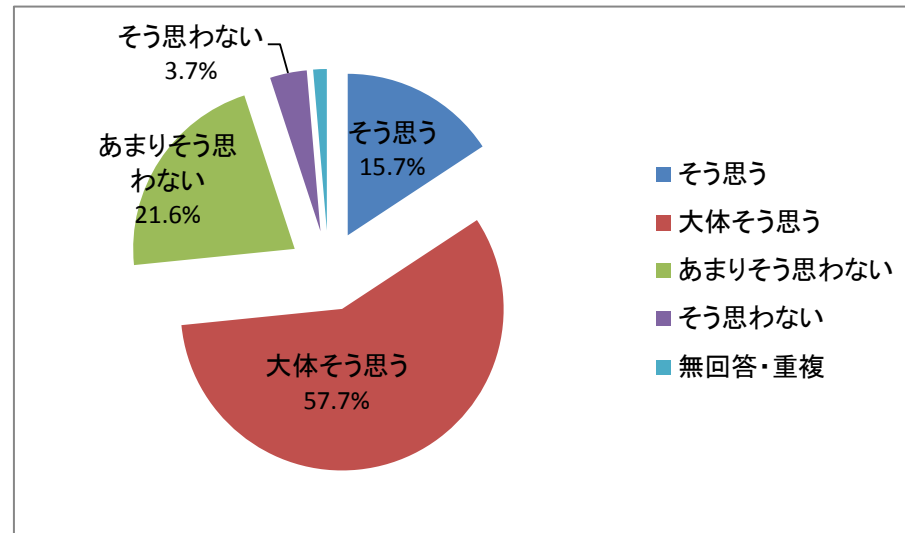
そう思う	大体そう思う	あまりそう思わない	そう思わない	無回答・重複	計
89	202	164	58	2	515
17.3%	39.2%	31.8%	11.3%	0.4%	100.0%



令和元年度学校評価アンケート (保護者用)

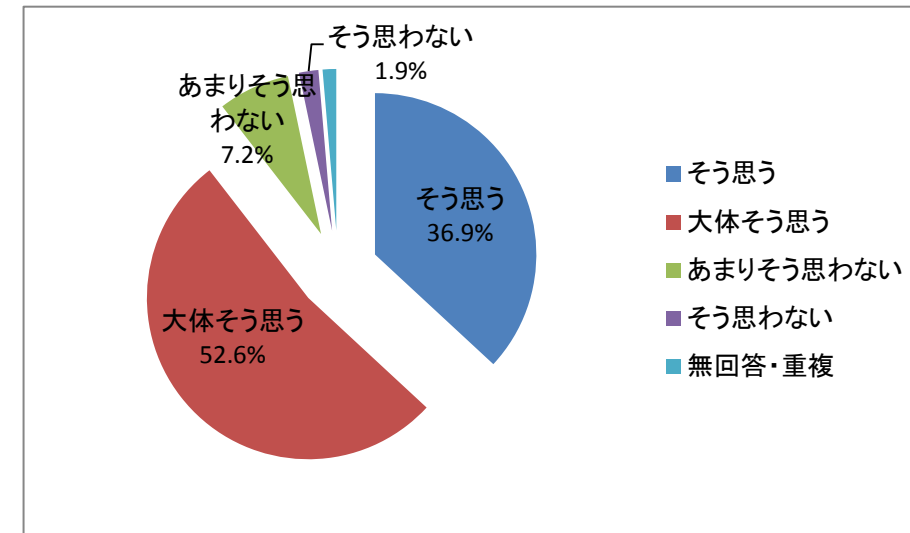
9、流山北高校は、保護者会の活動に協力的である。

そう思う	大体そう思う	あまりそう思わない	そう思わない	無回答・重複	計
81	297	111	19	7	515
15.7%	57.7%	21.6%	3.7%	1.4%	100.0%



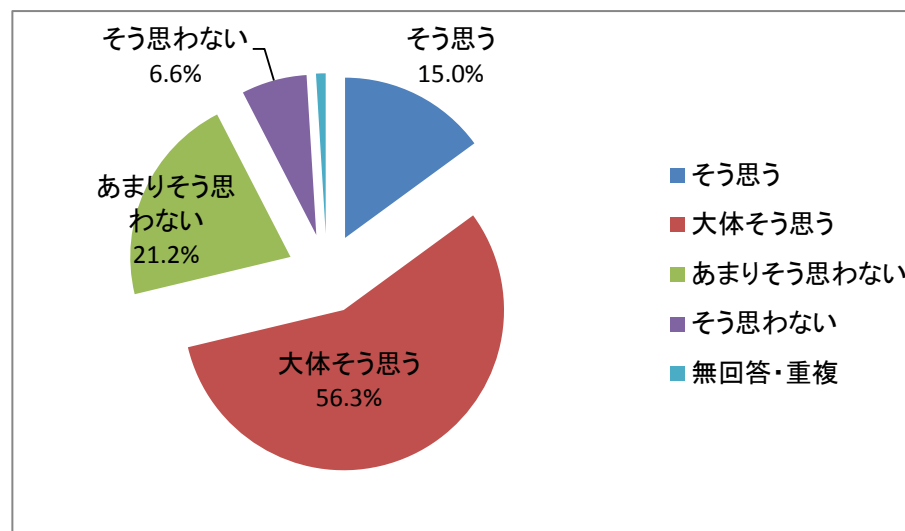
11、流山北高校は、インターンシップ(職場体験)に積極的に取り組んでいる。

そう思う	大体そう思う	あまりそう思わない	そう思わない	無回答・重複	計
190	271	37	10	7	515
36.9%	52.6%	7.2%	1.9%	1.4%	100.0%



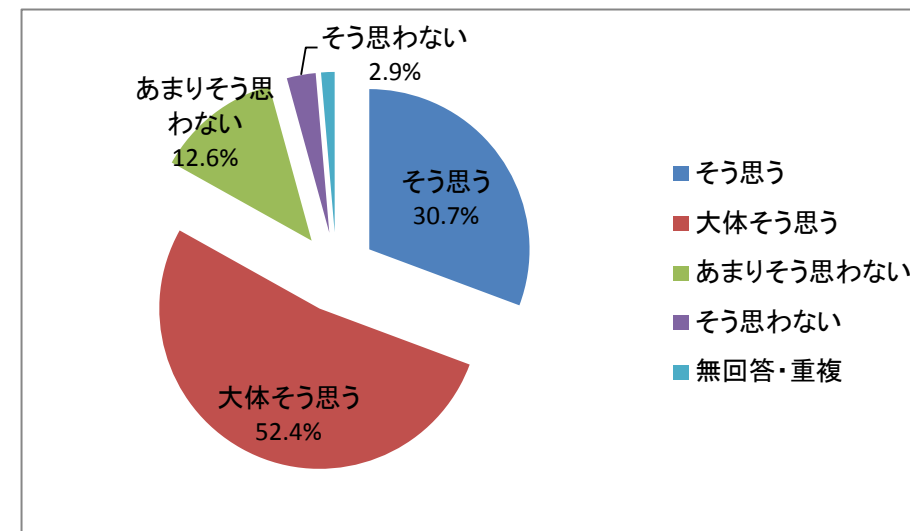
10、流山北高校は、校内がきれいに清掃されている。

そう思う	大体そう思う	あまりそう思わない	そう思わない	無回答・重複	計
77	290	109	34	5	515
15.0%	56.3%	21.2%	6.6%	1.0%	100.0%



12、流山北高校は、地域との連携に積極的に取り組んでいる。

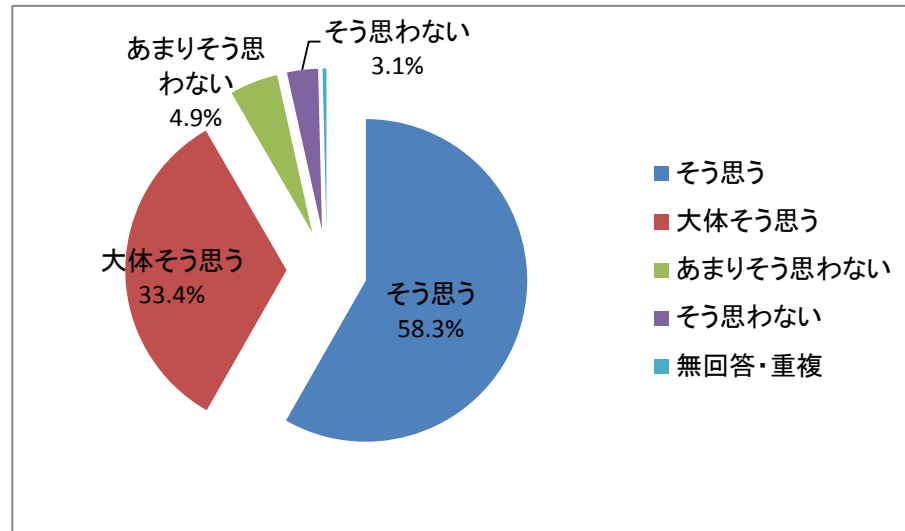
そう思う	大体そう思う	あまりそう思わない	そう思わない	無回答・重複	計
158	270	65	15	7	515
30.7%	52.4%	12.6%	2.9%	1.4%	100.0%



令和元年度学校評価アンケート (保護者用)

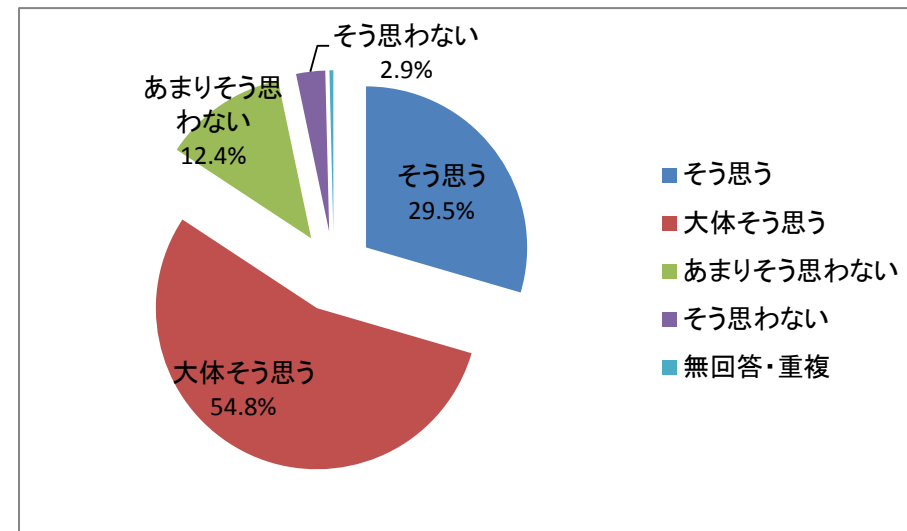
13、私は、子どもの欠席や遅刻に注意している。

そう思う	大体そう思う	あまりそう思わない	そう思わない	無回答・重複	計
300	172	25	16	2	515
58.3%	33.4%	4.9%	3.1%	0.4%	100.0%



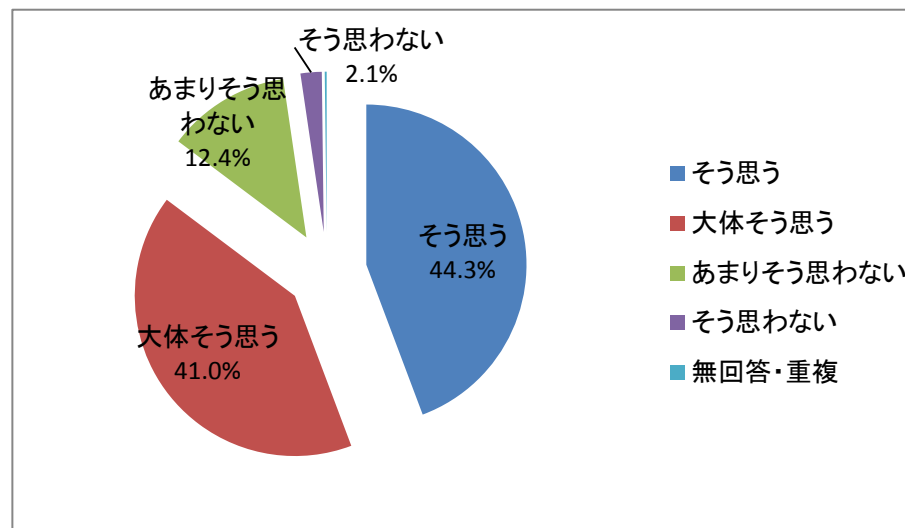
15、子どもは、生き生きと学校生活を送っている。

そう思う	大体そう思う	あまりそう思わない	そう思わない	無回答・重複	計
152	282	64	15	2	515
29.5%	54.8%	12.4%	2.9%	0.4%	100.0%



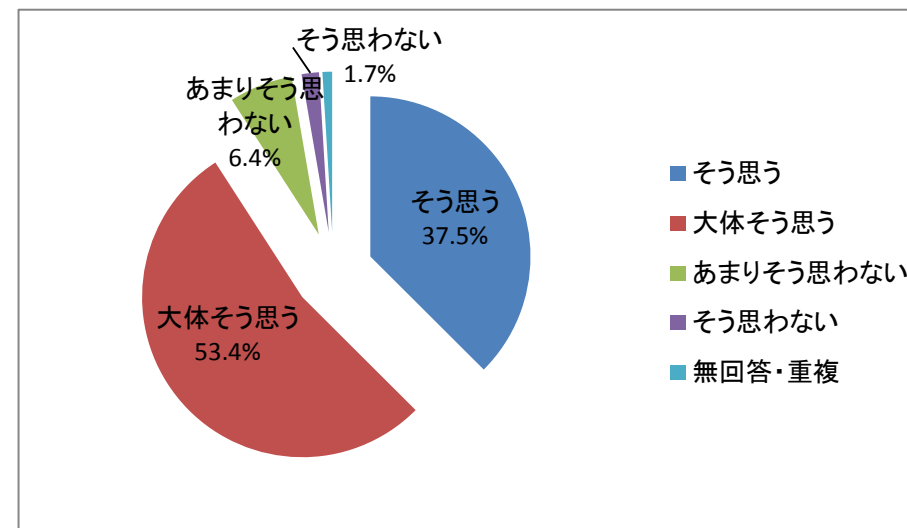
14、子どもは、「おはよう」、「さようなら」などの挨拶が自然にできる。

そう思う	大体そう思う	あまりそう思わない	そう思わない	無回答・重複	計
228	211	64	11	1	515
44.3%	41.0%	12.4%	2.1%	0.2%	100.0%



16、先生方は、服装や頭髪指導等、生徒指導で熱心に指導している。

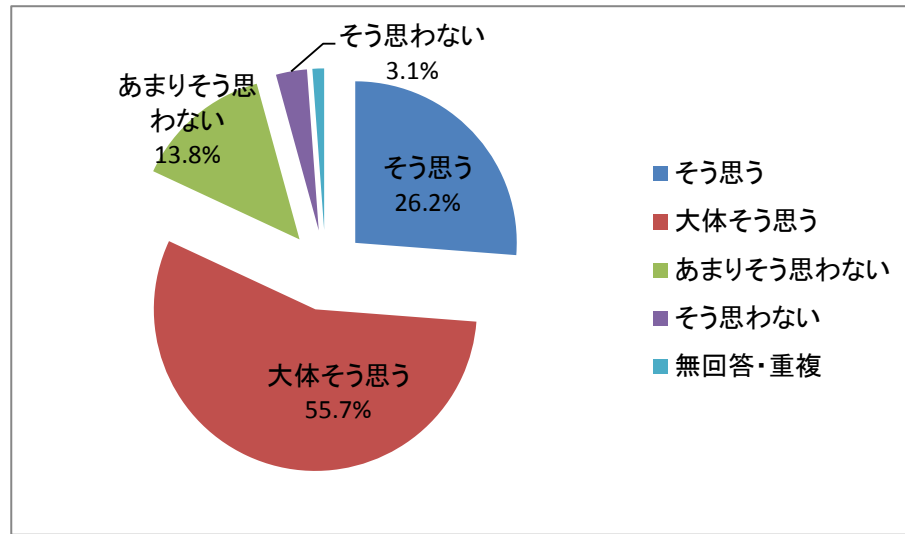
そう思う	大体そう思う	あまりそう思わない	そう思わない	無回答・重複	計
193	275	33	9	5	515
37.5%	53.4%	6.4%	1.7%	1.0%	100.0%



令和元年度学校評価アンケート (保護者用)

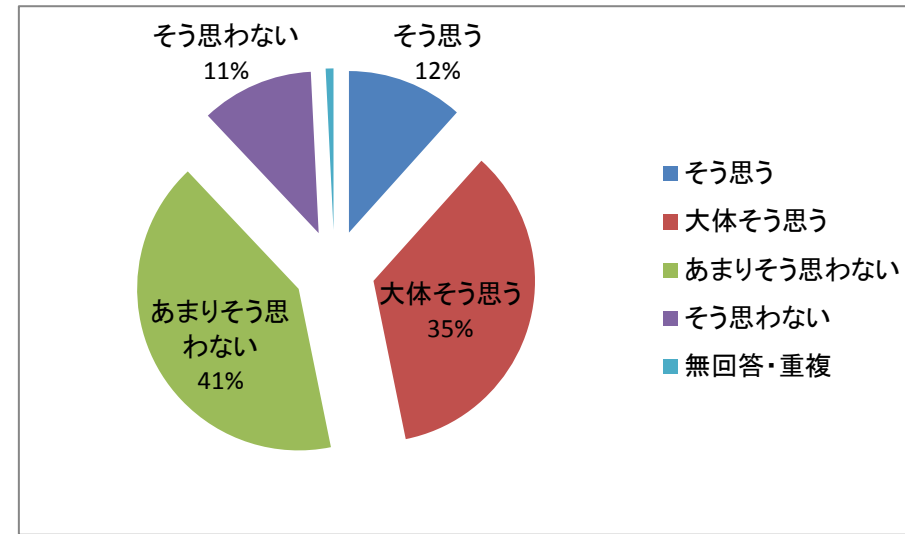
17、先生方は、生徒の進路目標達成のために、適切に指導している。

そう思う	大体そう思う	あまりそう思わない	そう思わない	無回答・重複	計
135	287	71	16	6	515
26.2%	55.7%	13.8%	3.1%	1.2%	100.0%



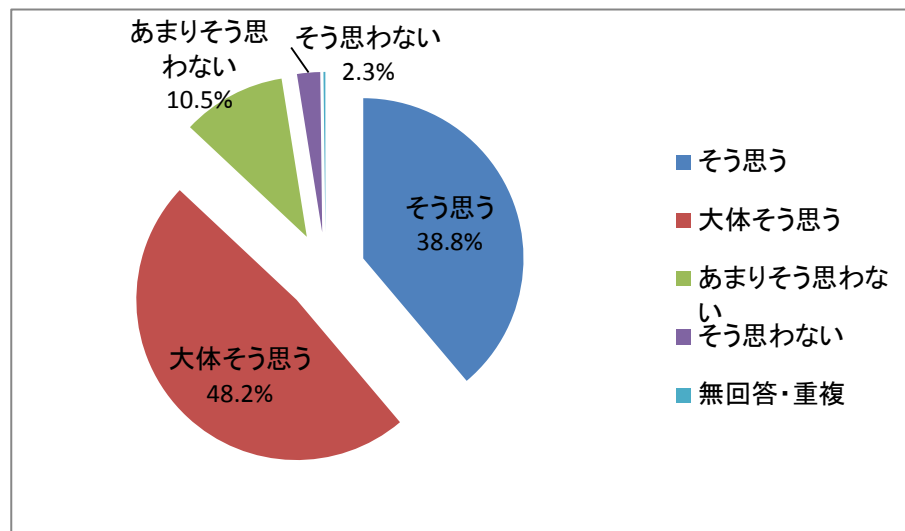
19、子どもは、授業でわからないことを先生方に質問している。

そう思う	大体そう思う	あまりそう思わない	そう思わない	無回答・重複	計
60	181	212	58	4	515
11.7%	35.1%	41.2%	11.3%	0.8%	100.0%



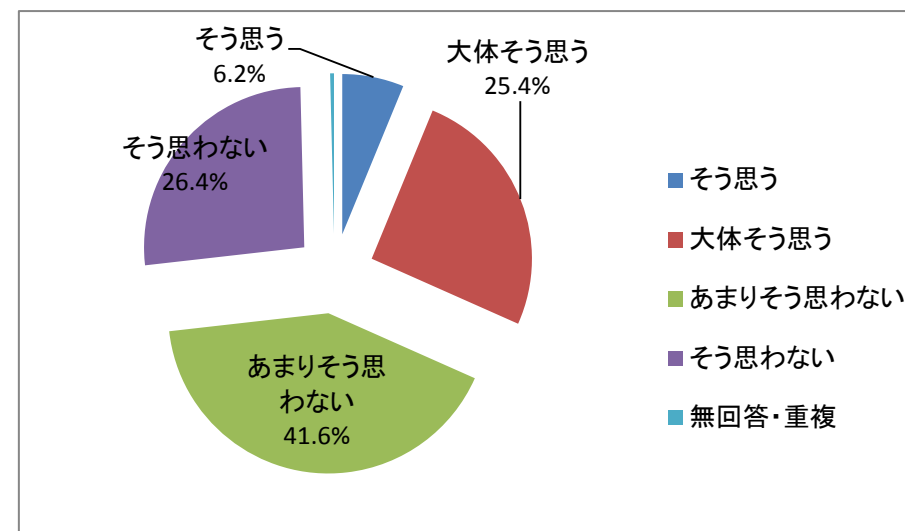
18、私は、子どもの学習活動・成績に関心がある。

そう思う	大体そう思う	あまりそう思わない	そう思わない	無回答・重複	計
200	248	54	12	1	515
38.8%	48.2%	10.5%	2.3%	0.2%	100.0%



20、子どもは、家庭学習の習慣が身についている。

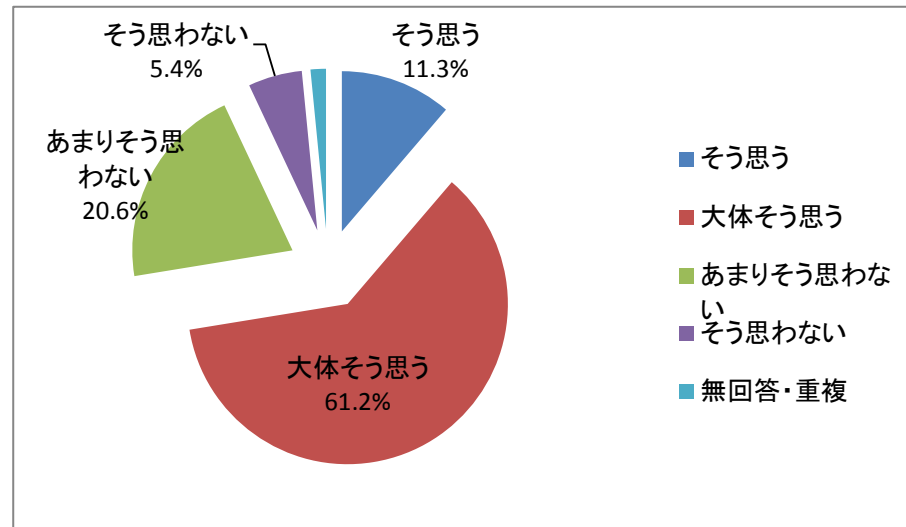
そう思う	大体そう思う	あまりそう思わない	そう思わない	無回答・重複	計
32	131	214	136	2	515
6.2%	25.4%	41.6%	26.4%	0.4%	100.0%



令和元年度学校評価アンケート (保護者用)

21、先生方は授業をわかりやすく教えている。

そう思う	大体そう思う	あまりそう思わない	そう思わない	無回答・重複	計
58	315	106	28	8	515
11.3%	61.2%	20.6%	5.4%	1.6%	100.0%



22、先生は、教科指導に熱心である。

そう思う	大体そう思う	あまりそう思わない	そう思わない	無回答・重複	計
82	307	103	16	7	515
15.9%	59.6%	20.0%	3.1%	1.4%	100.0%

