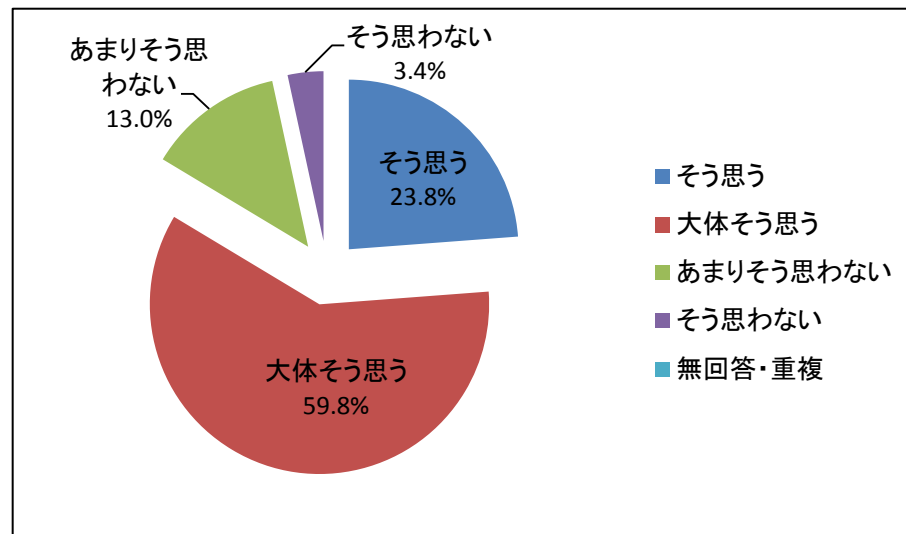


令和元年度学校評価アンケート (生徒用)

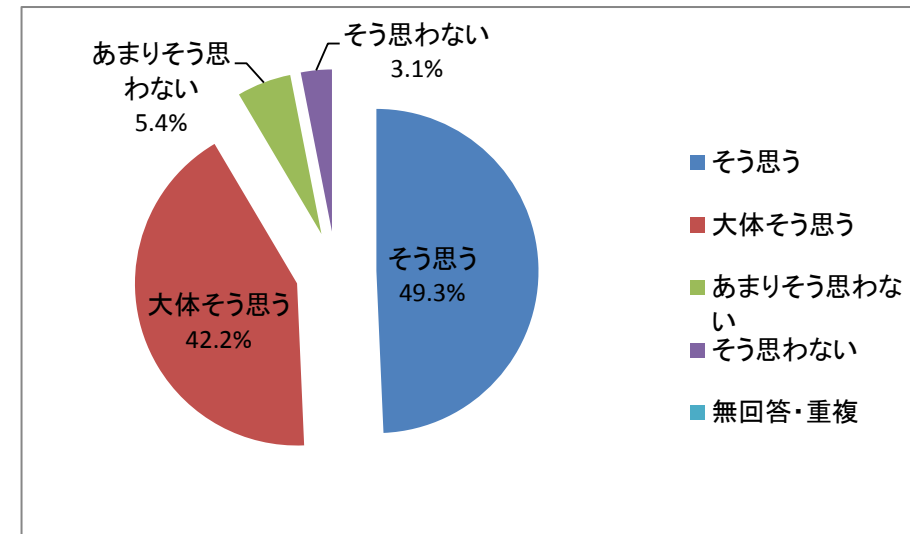
1. 先生方は、授業をわかりやすく教えてくれている。

そう思う	大体そう思う	あまりそう思わない	そう思わない	無回答・重複	計
154	387	84	22	0	647
23.8%	59.8%	13.0%	3.4%	0.0%	100.0%



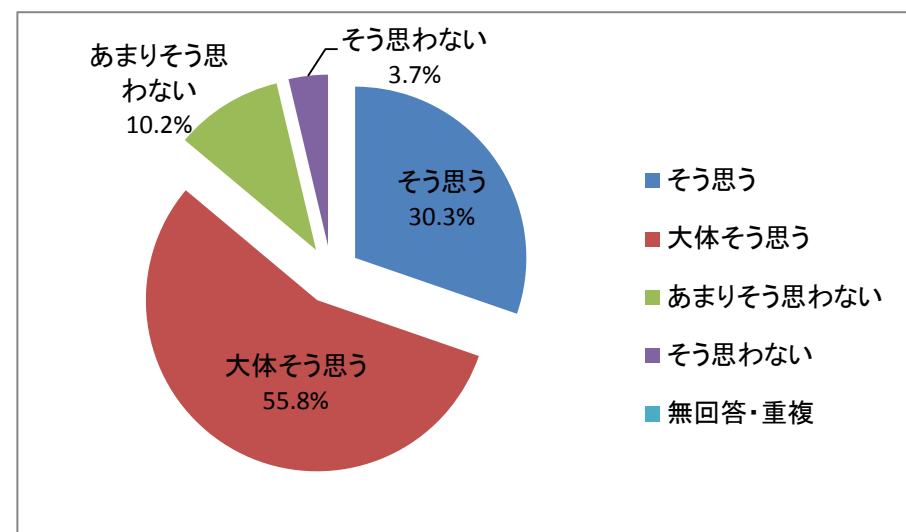
3. 先生方は、生徒の服装や頭髪等の指導に熱心である。

そう思う	大体そう思う	あまりそう思わない	そう思わない	無回答・重複	計
319	273	35	20	0	647
49.3%	42.2%	5.4%	3.1%	0.0%	100.0%



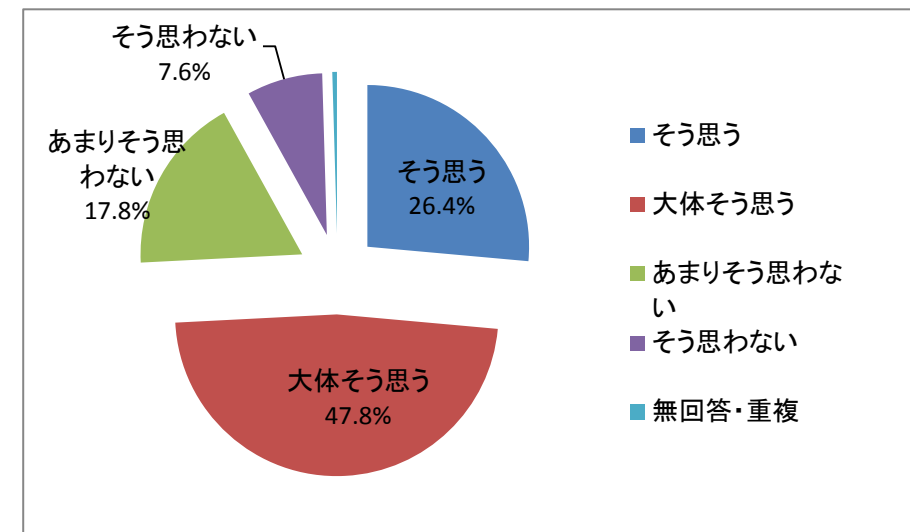
2. 先生は、熱心に授業をしてくれている。

そう思う	大体そう思う	あまりそう思わない	そう思わない	無回答・重複	計
196	361	66	24	0	647
30.3%	55.8%	10.2%	3.7%	0.0%	100.0%



4. 先生方は、私たちに「おはよう」「さようなら」の挨拶をしてくれる。

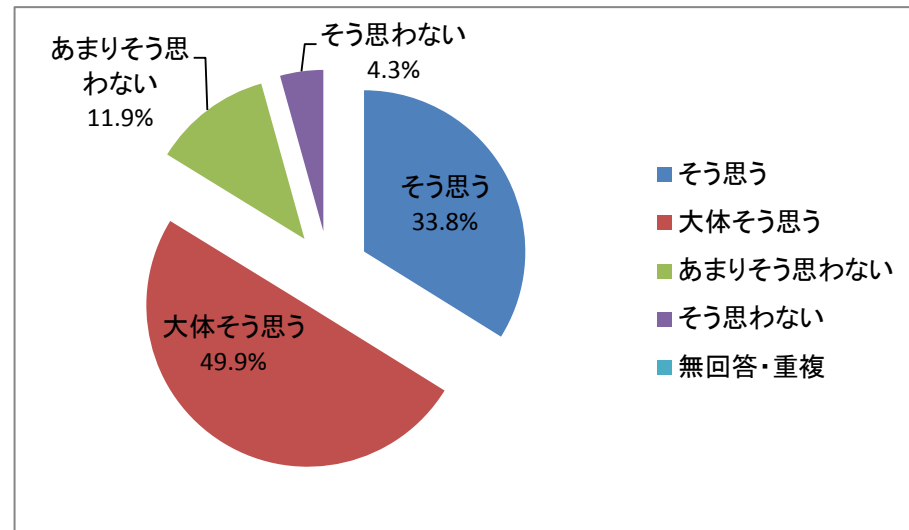
そう思う	大体そう思う	あまりそう思わない	そう思わない	無回答・重複	計
171	309	115	49	3	647
26.4%	47.8%	17.8%	7.6%	0.5%	100.0%



令和元年度学校評価アンケート (生徒用)

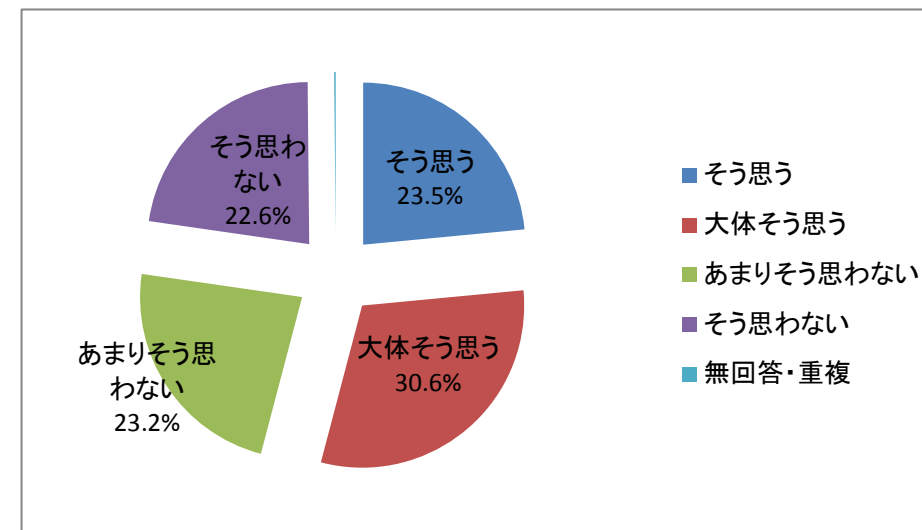
**5、先生方は、進路についていろいろな情報を提供してくれる。**

そう思う	大体そう思う	あまりそう思わない	そう思わない	無回答・重複	計
219	323	77	28	0	647
33.8%	49.9%	11.9%	4.3%	0.0%	100.0%



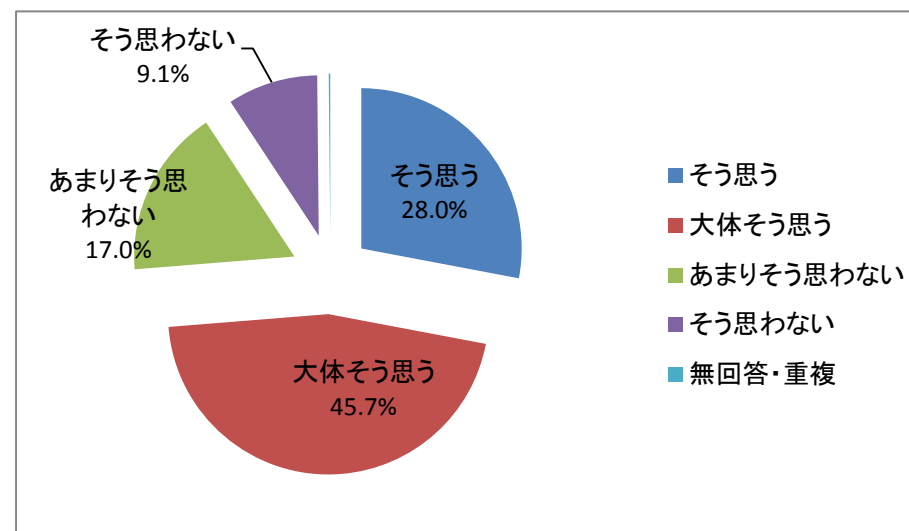
**7、本校には、一生懸命に打ち込める部活動がある。**

そう思う	大体そう思う	あまりそう思わない	そう思わない	無回答・重複	計
152	198	150	146	1	647
23.5%	30.6%	23.2%	22.6%	0.2%	100.0%



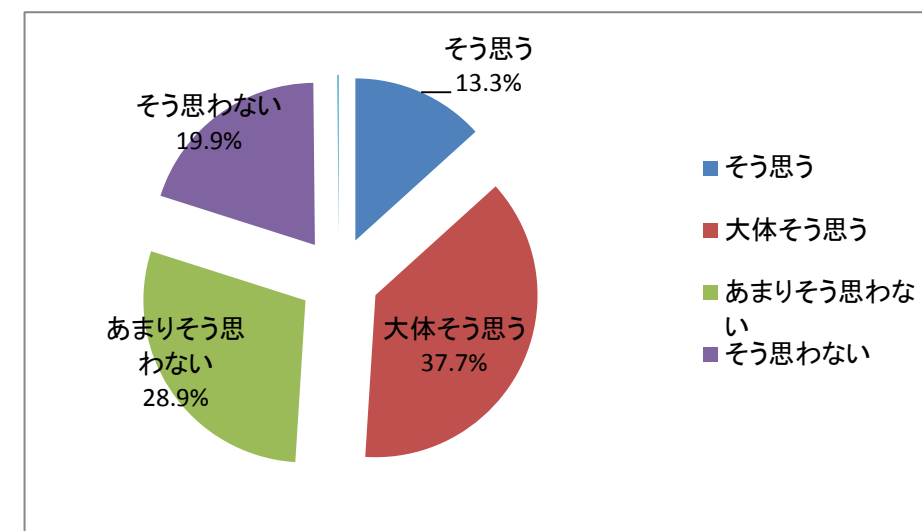
**6、本校の学校行事は、楽しい。**

そう思う	大体そう思う	あまりそう思わない	そう思わない	無回答・重複	計
181	296	110	59	1	647
28.0%	45.7%	17.0%	9.1%	0.2%	100.0%



**8、本校は、学校内の清掃が行き届いている。**

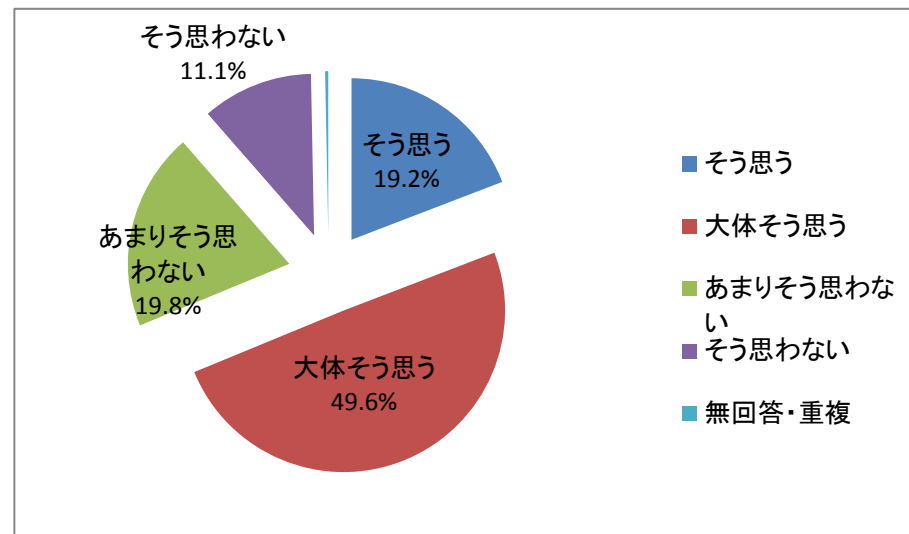
そう思う	大体そう思う	あまりそう思わない	そう思わない	無回答・重複	計
86	244	187	129	1	647
13.3%	37.7%	28.9%	19.9%	0.2%	100.0%



令和元年度学校評価アンケート (生徒用)

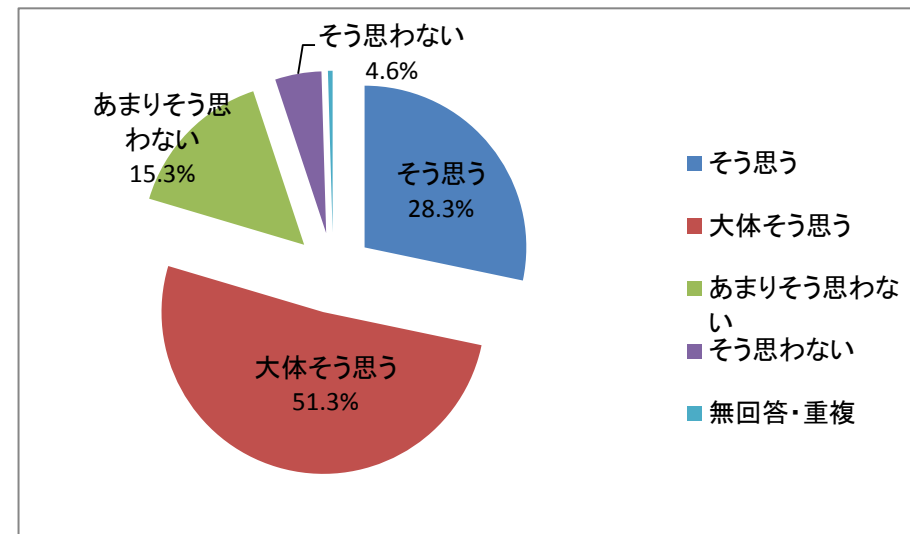
9、本校は、安全で安心して生活できる場である。

そう思う	大体そう思う	あまりそう思わない	そう思わない	無回答・重複	計
124	321	128	72	2	647
19.2%	49.6%	19.8%	11.1%	0.3%	100.0%



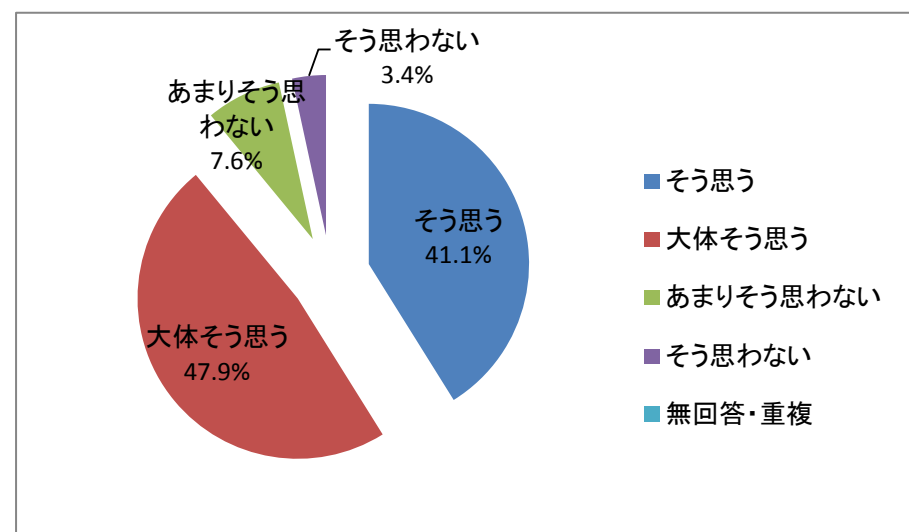
11、本校は、地域との連携に積極的に取り組んでいる。

そう思う	大体そう思う	あまりそう思わない	そう思わない	無回答・重複	計
183	332	99	30	3	647
28.3%	51.3%	15.3%	4.6%	0.5%	100.0%



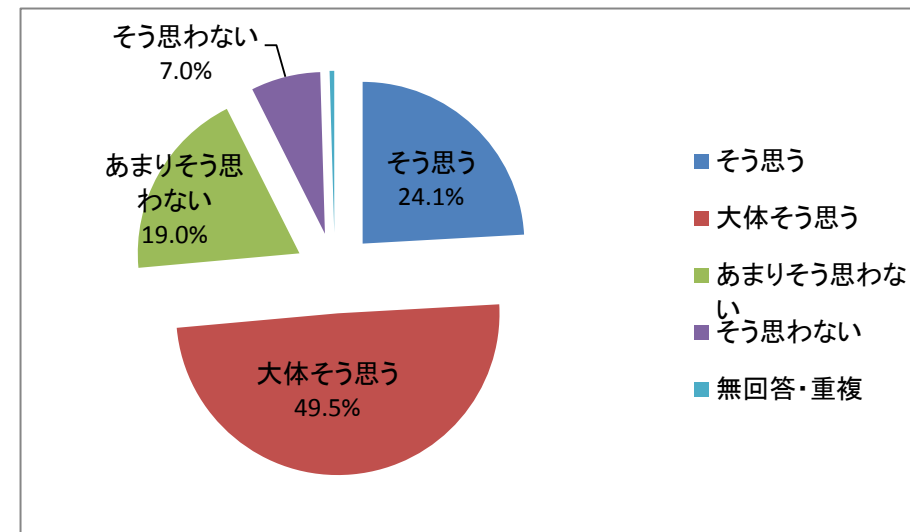
10、本校は、インターンシップ(職場体験)に積極的に取り組んでいる。

そう思う	大体そう思う	あまりそう思わない	そう思わない	無回答・重複	計
266	310	49	22	0	647
41.1%	47.9%	7.6%	3.4%	0.0%	100.0%



12、先生方は、親身になって相談にのってくれる。

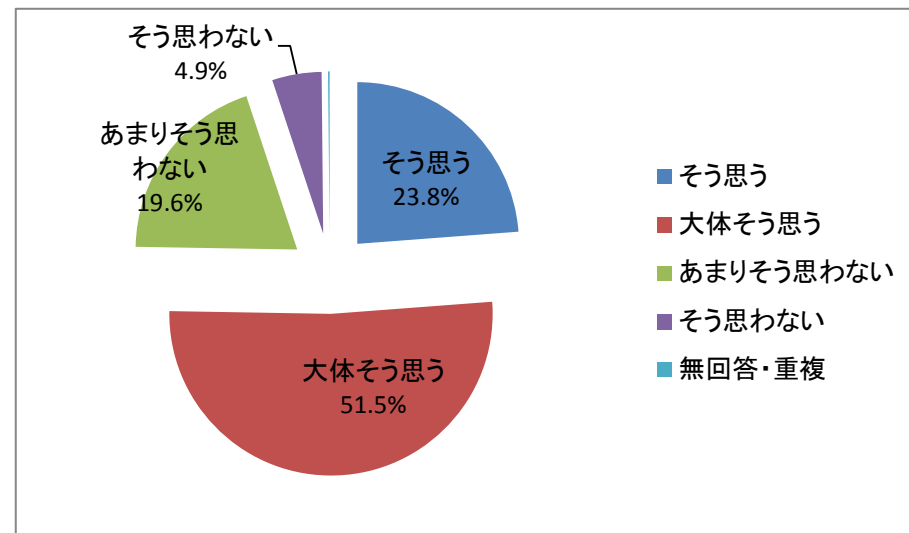
そう思う	大体そう思う	あまりそう思わない	そう思わない	無回答・重複	計
156	320	123	45	3	647
24.1%	49.5%	19.0%	7.0%	0.5%	100.0%



令和元年度学校評価アンケート (生徒用)

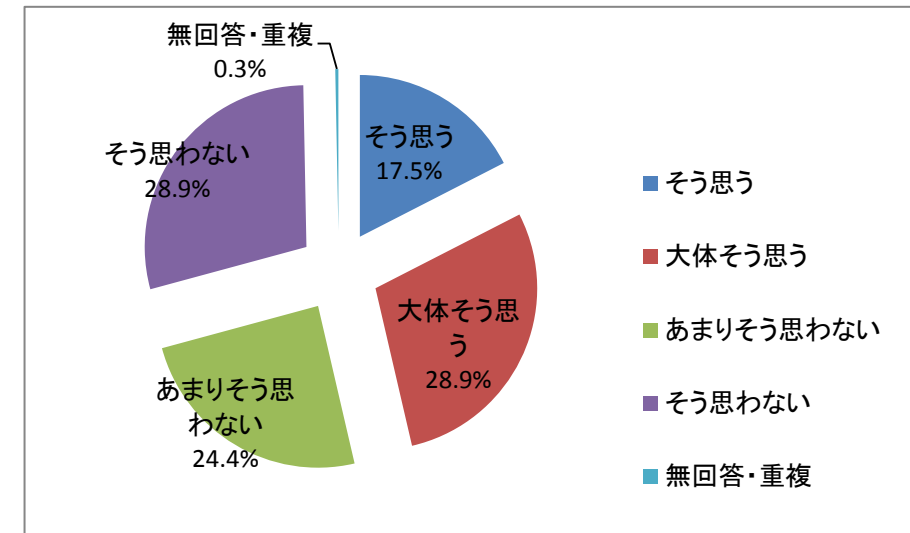
13、私は、授業に意欲的に取り組んでいる。

そう思う	大体そう思う	あまりそう思わない	そう思わない	無回答・重複	計
154	333	127	32	1	647
23.8%	51.5%	19.6%	4.9%	0.2%	100.0%



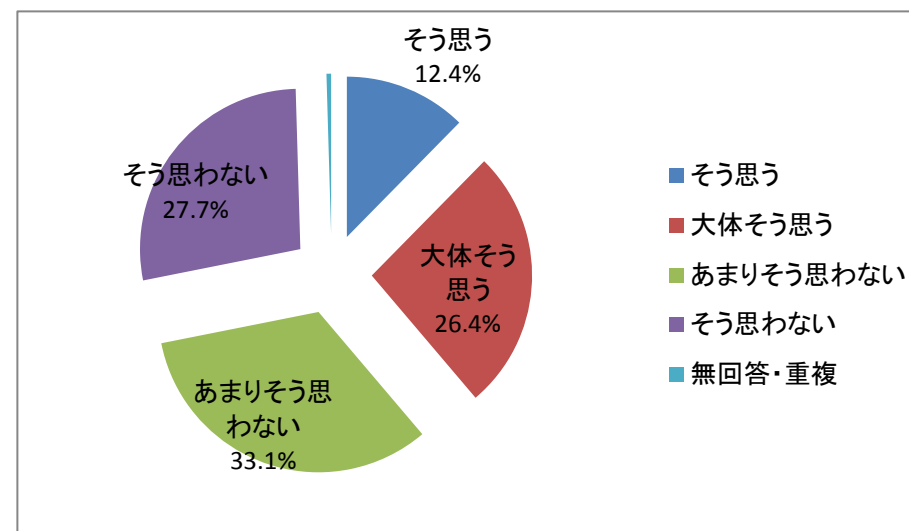
15、私は、生徒手帳に書かれている学校の「教育目標」を見たことがある。

そう思う	大体そう思う	あまりそう思わない	そう思わない	無回答・重複	計
113	187	158	187	2	647
17.5%	28.9%	24.4%	28.9%	0.3%	100.0%



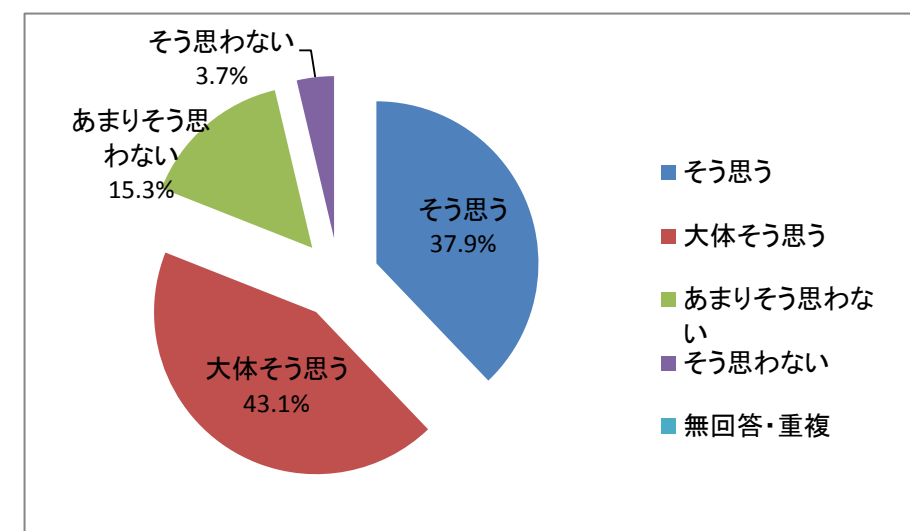
14、私は、家庭学習の習慣が身についている。

そう思う	大体そう思う	あまりそう思わない	そう思わない	無回答・重複	計
80	171	214	179	3	647
12.4%	26.4%	33.1%	27.7%	0.5%	100.0%



16、私は「おはよう」、「さようなら」などの挨拶が自然に言える。

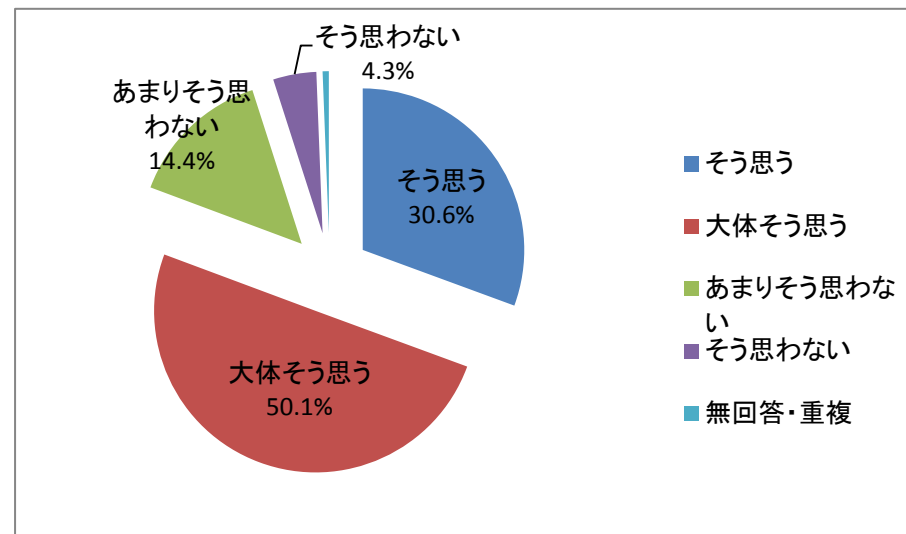
そう思う	大体そう思う	あまりそう思わない	そう思わない	無回答・重複	計
245	279	99	24	0	647
37.9%	43.1%	15.3%	3.7%	0.0%	100.0%



令和元年度学校評価アンケート (生徒用)

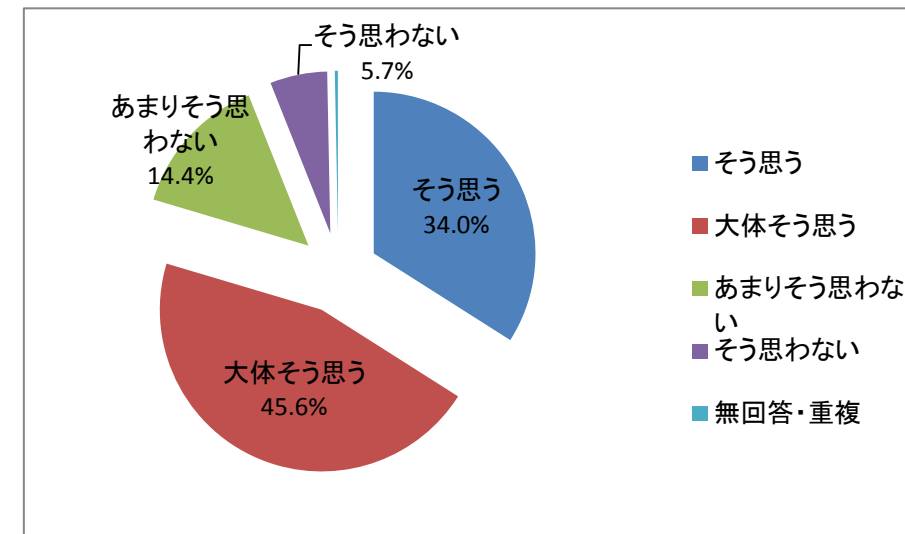
17、私は、学校行事に意欲的に取り組んでいる。

そう思う	大体そう思う	あまりそう思わない	そう思わない	無回答・重複	計
198	324	93	28	4	647
30.6%	50.1%	14.4%	4.3%	0.6%	100.0%



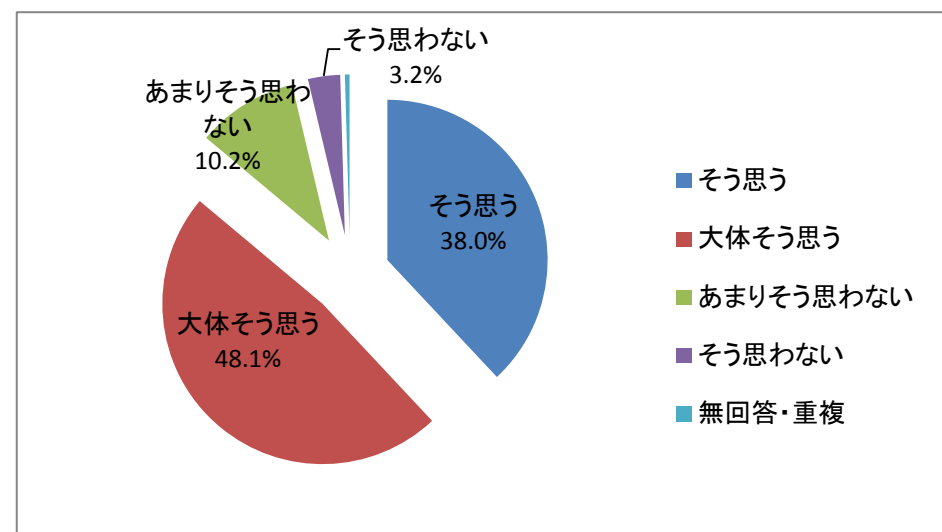
19、私は、時間を守る習慣が身についている。

そう思う	大体そう思う	あまりそう思わない	そう思わない	無回答・重複	計
220	295	93	37	2	647
34.0%	45.6%	14.4%	5.7%	0.3%	100.0%



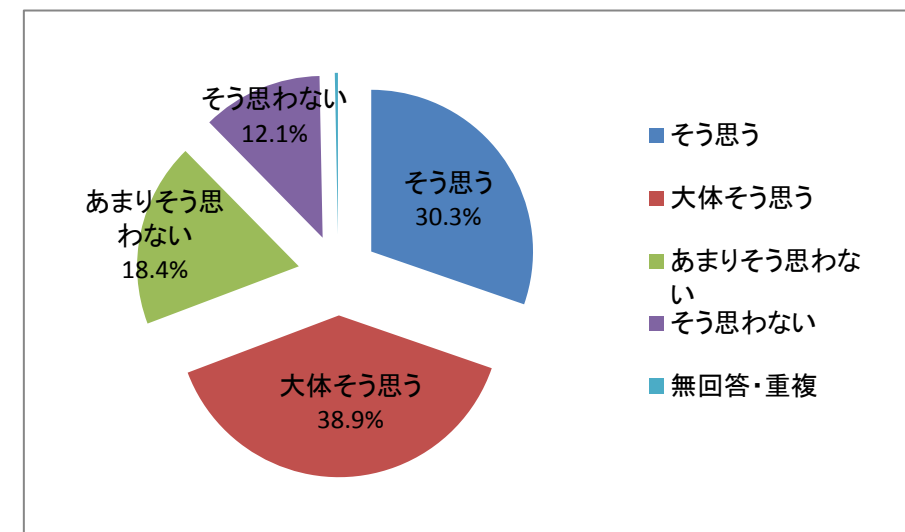
18、私は、学校の校則やルールを守っている。

そう思う	大体そう思う	あまりそう思わない	そう思わない	無回答・重複	計
246	311	66	21	3	647
38.0%	48.1%	10.2%	3.2%	0.5%	100.0%



20、私は、家族に学校の話などをする。

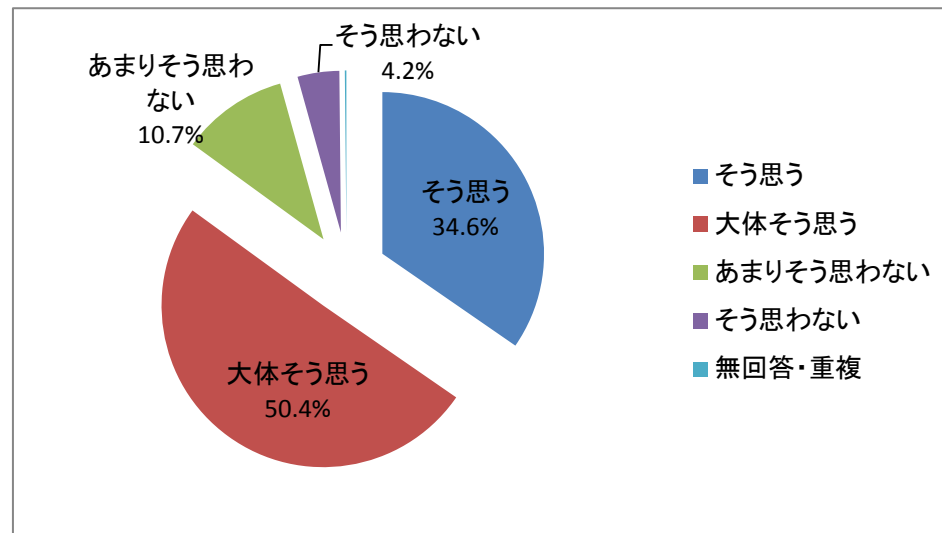
そう思う	大体そう思う	あまりそう思わない	そう思わない	無回答・重複	計
196	252	119	78	2	647
30.3%	38.9%	18.4%	12.1%	0.3%	100.0%



令和元年度学校評価アンケート (生徒用)

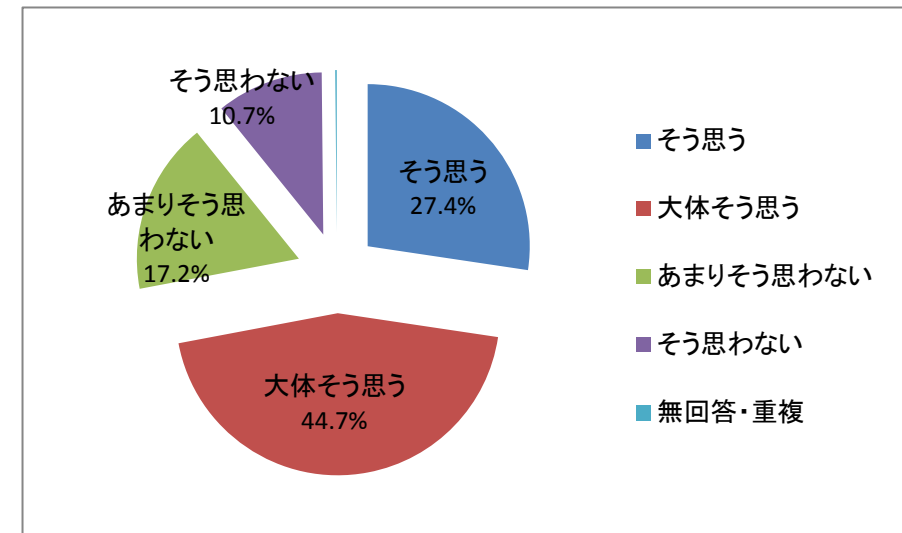
**21、私は、清掃などの作業は、しっかりと行っている。**

そう思う	大体そう思う	あまりそう思わない	そう思わない	無回答・重複	計
224	326	69	27	1	647
34.6%	50.4%	10.7%	4.2%	0.2%	100.0%



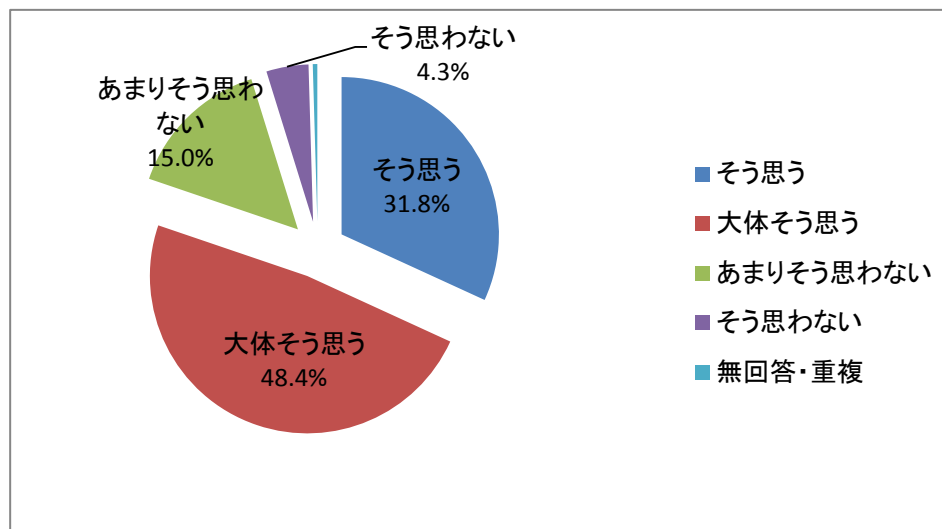
**23、私は、流山北高校に入学してよかったと思う。**

そう思う	大体そう思う	あまりそう思わない	そう思わない	無回答・重複	計
177	289	111	69	1	647
27.4%	44.7%	17.2%	10.7%	0.2%	100.0%



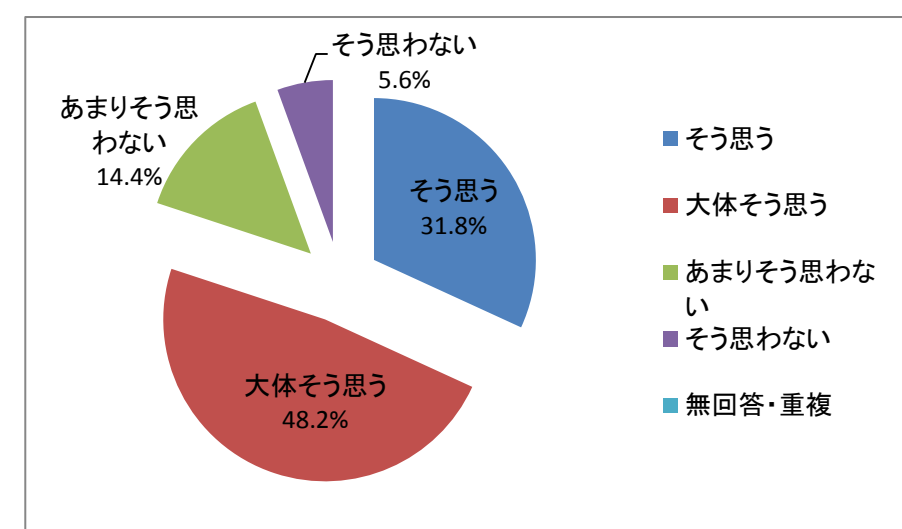
**22、私は、自分の健康管理を気をつけている。**

そう思う	大体そう思う	あまりそう思わない	そう思わない	無回答・重複	計
206	313	97	28	3	647
31.8%	48.4%	15.0%	4.3%	0.5%	100.0%



**24、国語の授業はわかりやすい。**

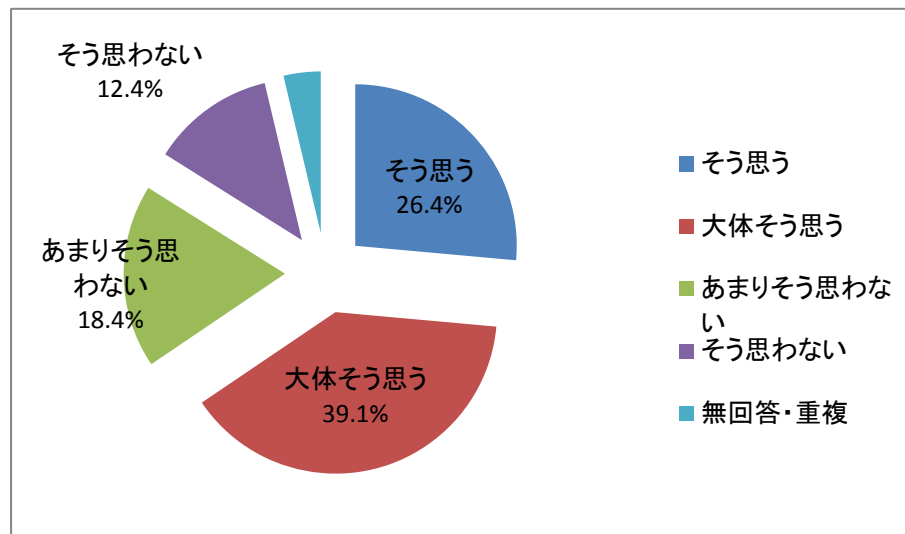
そう思う	大体そう思う	あまりそう思わない	そう思わない	無回答・重複	計
206	312	93	36	0	647
31.8%	48.2%	14.4%	5.6%	0.0%	100.0%



令和元年度学校評価アンケート (生徒用)

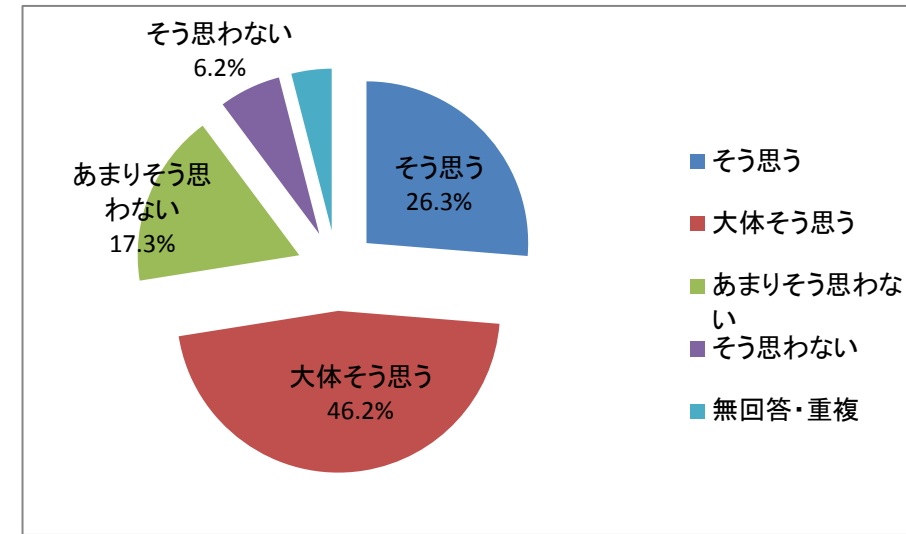
25、社会の授業はわかりやすい。

そう思う	大体そう思う	あまりそう思わない	そう思わない	無回答・重複	計
171	253	119	80	24	647
26.4%	39.1%	18.4%	12.4%	3.7%	100.0%



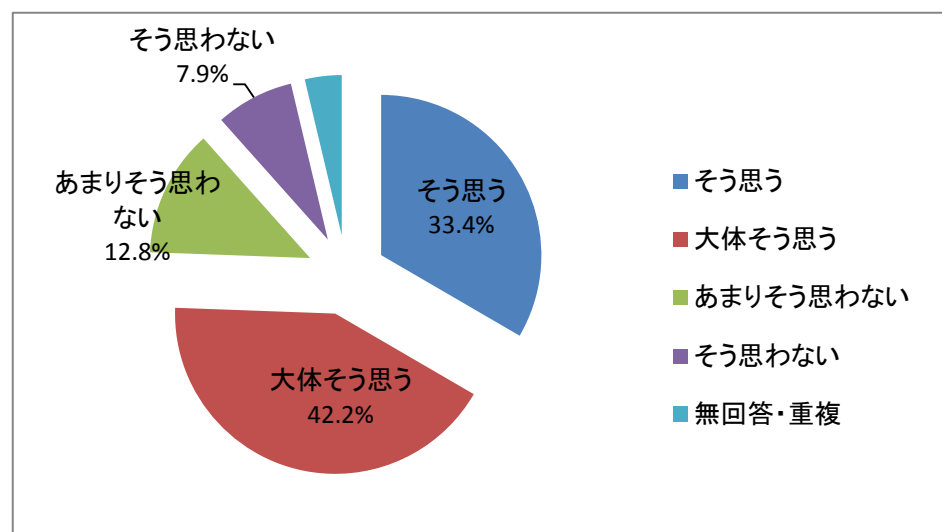
27、理科の授業はわかりやすい。

そう思う	大体そう思う	あまりそう思わない	そう思わない	無回答・重複	計
170	299	112	40	26	647
26.3%	46.2%	17.3%	6.2%	4.0%	100.0%



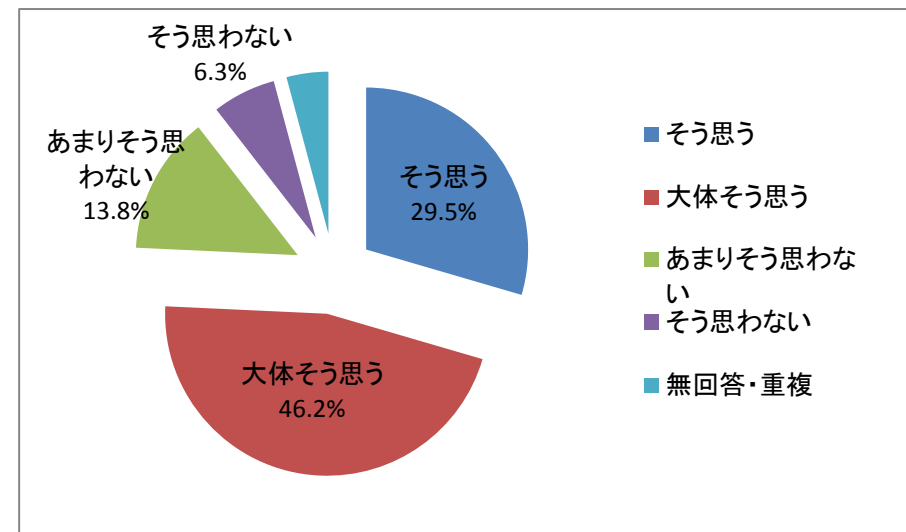
26、数学の授業はわかりやすい。

そう思う	大体そう思う	あまりそう思わない	そう思わない	無回答・重複	計
216	273	83	51	24	647
33.4%	42.2%	12.8%	7.9%	3.7%	100.0%



28、保健体育の授業はわかりやすい。

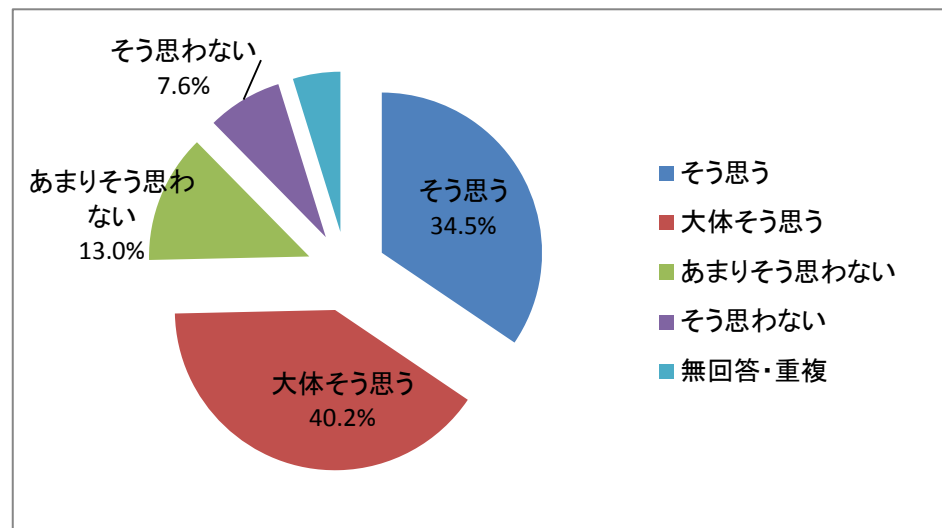
そう思う	大体そう思う	あまりそう思わない	そう思わない	無回答・重複	計
191	299	89	41	27	647
29.5%	46.2%	13.8%	6.3%	4.2%	100.0%



令和元年度学校評価アンケート (生徒用)

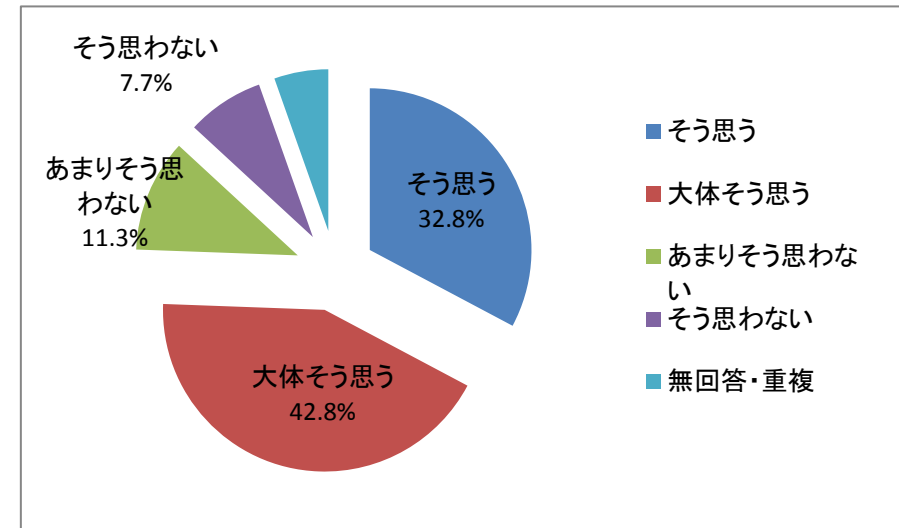
29、芸術(音楽・美術・書道)の授業はわかりやすい。

そう思う	大体そう思う	あまりそう思わない	そう思わない	無回答・重複	計
223	260	84	49	31	647
34.5%	40.2%	13.0%	7.6%	4.8%	100.0%



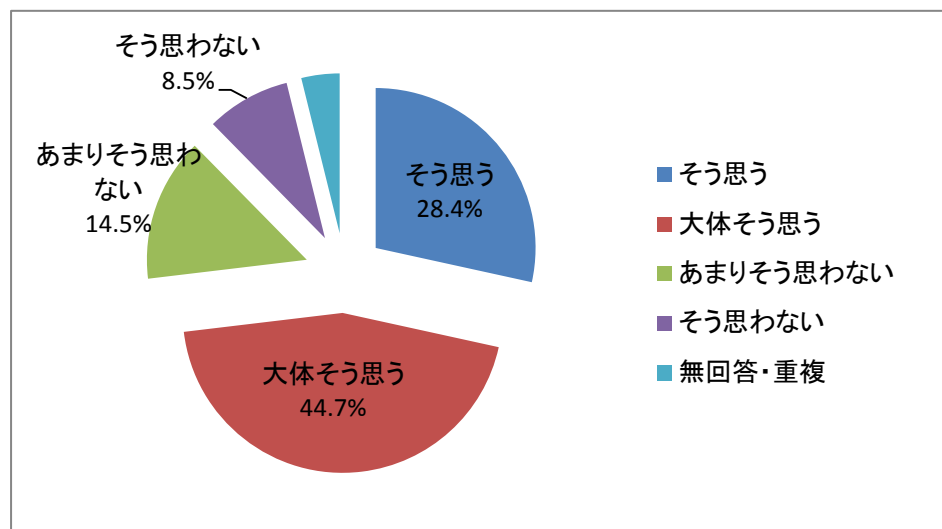
31、家庭科の授業はわかりやすい。

そう思う	大体そう思う	あまりそう思わない	そう思わない	無回答・重複	計
212	277	73	50	35	647
32.8%	42.8%	11.3%	7.7%	5.4%	100.0%



30、英語の授業はわかりやすい。

そう思う	大体そう思う	あまりそう思わない	そう思わない	無回答・重複	計
184	289	94	55	25	647
28.4%	44.7%	14.5%	8.5%	3.9%	100.0%



32、情報の授業はわかりやすい。

そう思う	大体そう思う	あまりそう思わない	そう思わない	無回答・重複	計
154	270	87	86	50	647
23.8%	41.7%	13.4%	13.3%	7.7%	100.0%

