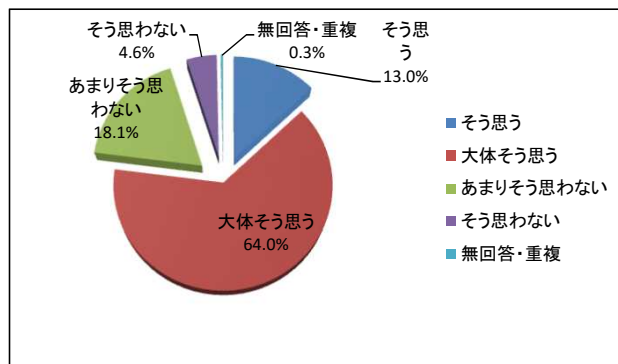


平成28年度学校評価アンケート (生徒用)

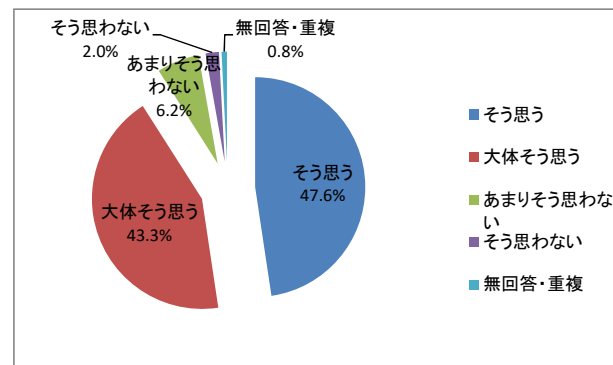
1. 先生方は、授業をわかりやすく教えてくれている。

そう思う	大体そう思う	あまりそう思わない	そう思わない	無回答・重複	計
79	390	110	28	2	609
13.0%	64.0%	18.1%	4.6%	0.3%	100.0%



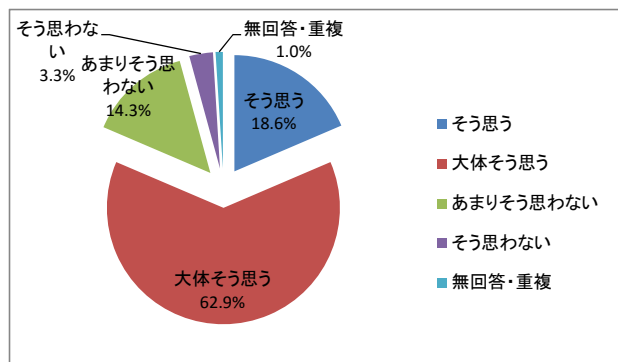
3. 先生方は、生徒の服装や頭髪等の指導に熱心である。

そう思う	大体そう思う	あまりそう思わない	そう思わない	無回答・重複	計
290	264	38	12	5	609
47.6%	43.3%	6.2%	2.0%	0.8%	100.0%



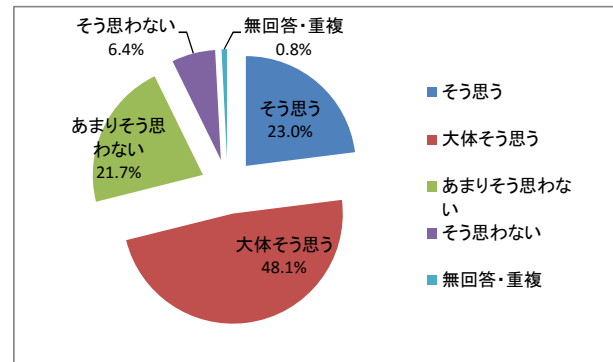
2. 先生は、熱心に授業をしてくれている。

そう思う	大体そう思う	あまりそう思わない	そう思わない	無回答・重複	計
113	383	87	20	6	609
18.6%	62.9%	14.3%	3.3%	1.0%	100.0%



4. 先生方は、私たちに「おはよう」「さようなら」の挨拶をしてくれる。

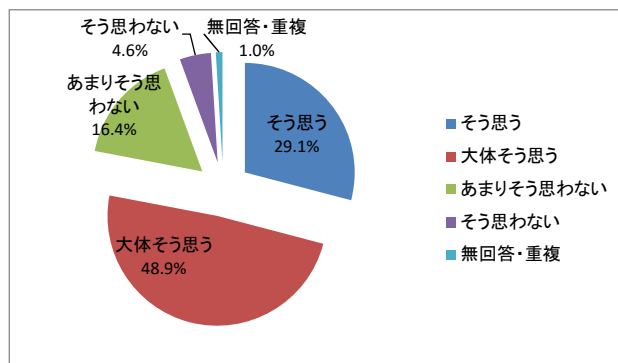
そう思う	大体そう思う	あまりそう思わない	そう思わない	無回答・重複	計
140	293	132	39	5	609
23.0%	48.1%	21.7%	6.4%	0.8%	100.0%



平成28年度学校評価アンケート (生徒用)

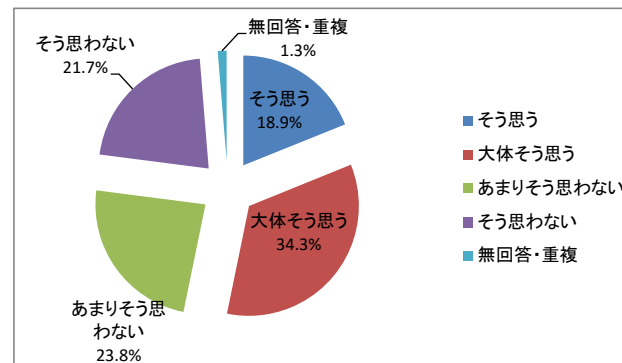
5、先生方は、進路についていろいろな情報を提供してくれる。

そう思う	大体そう思う	あまりそう思わない	そう思わない	無回答・重複	計
177	298	100	28	6	609
29.1%	48.9%	16.4%	4.6%	1.0%	100.0%



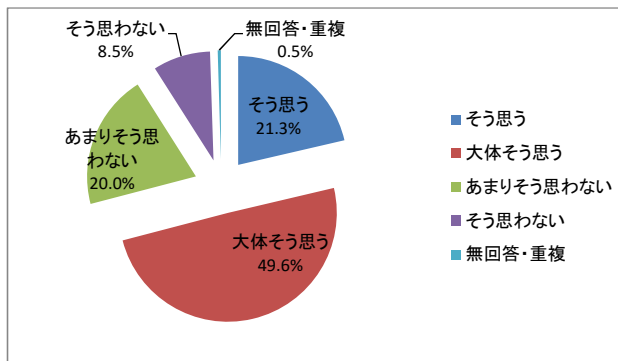
7、本校には、一生懸命に打ち込める部活動がある。

そう思う	大体そう思う	あまりそう思わない	そう思わない	無回答・重複	計
115	209	145	132	8	609
18.9%	34.3%	23.8%	21.7%	1.3%	100.0%



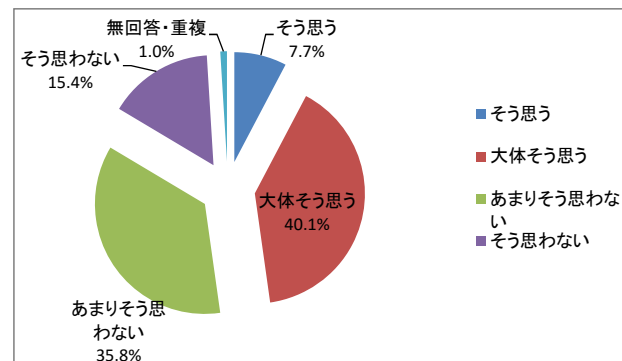
6、本校の学校行事は、楽しい。

そう思う	大体そう思う	あまりそう思わない	そう思わない	無回答・重複	計
130	302	122	52	3	609
21.3%	49.6%	20.0%	8.5%	0.5%	100.0%



8、本校は、学校内の清掃が行き届いている。

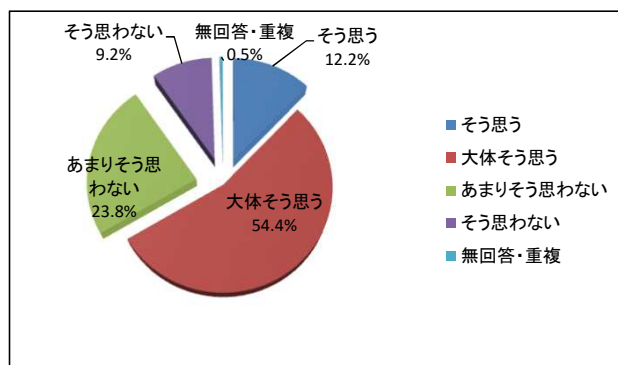
そう思う	大体そう思う	あまりそう思わない	そう思わない	無回答・重複	計
47	244	218	94	6	609
7.7%	40.1%	35.8%	15.4%	1.0%	100.0%



平成28年度学校評価アンケート (生徒用)

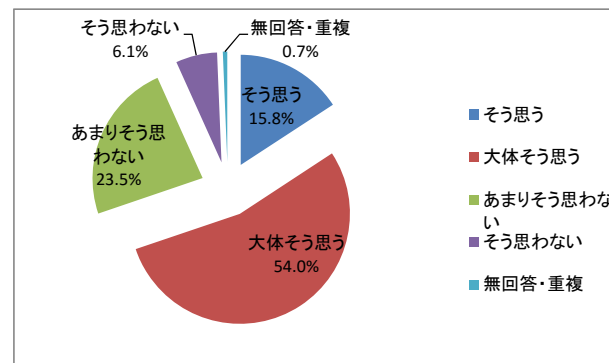
9、本校は、安全で安心して生活できる場である。

そう思う	大体そう思う	あまりそう思わない	そう思わない	無回答・重複	計
74	331	145	56	3	609
12.2%	54.4%	23.8%	9.2%	0.5%	100.0%



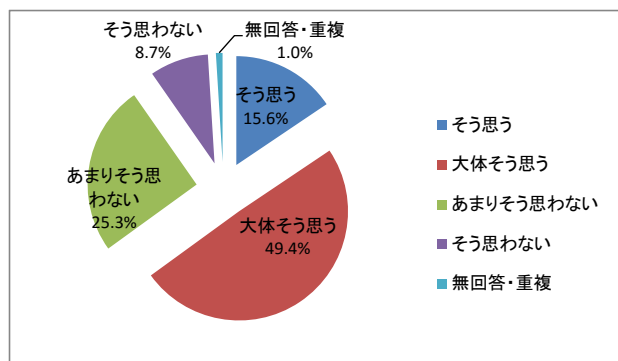
11、私は、授業に意欲的に取り組んでいる。

そう思う	大体そう思う	あまりそう思わない	そう思わない	無回答・重複	計
96	329	143	37	4	609
15.8%	54.0%	23.5%	6.1%	0.7%	100.0%



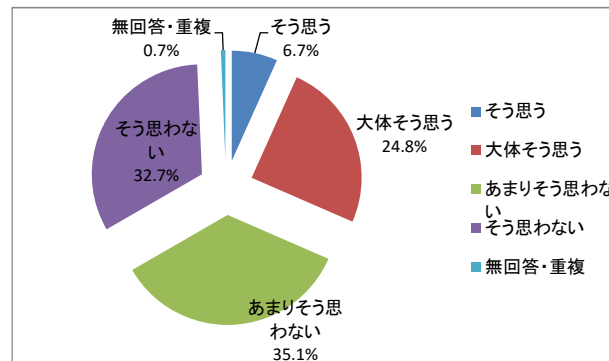
10、先生方は、親身になって相談にのってくれる。

そう思う	大体そう思う	あまりそう思わない	そう思わない	無回答・重複	計
95	301	154	53	6	609
15.6%	49.4%	25.3%	8.7%	1.0%	100.0%



12、私は、家庭学習の習慣が身についている。

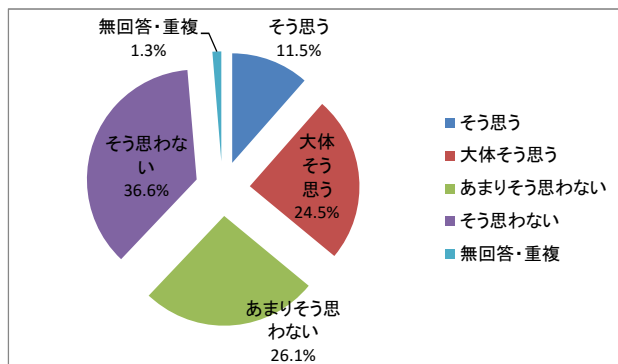
そう思う	大体そう思う	あまりそう思わない	そう思わない	無回答・重複	計
41	151	214	199	4	609
6.7%	24.8%	35.1%	32.7%	0.7%	100.0%



平成28年度学校評価アンケート (生徒用)

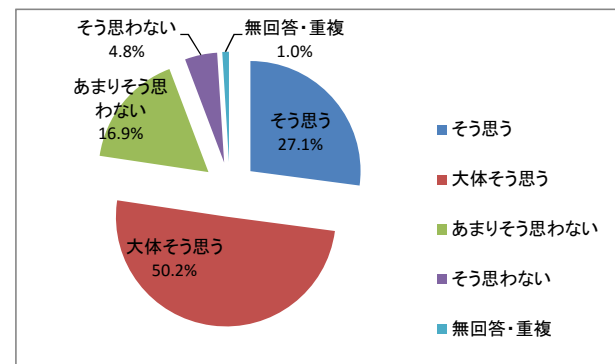
13. 私は、生徒手帳に書かれている学校の「教育目標」を見たことがある。

そう思う	大体そう思う	あまりそう思わない	そう思わない	無回答・重複	計
70	149	159	223	8	609
11.5%	24.5%	26.1%	36.6%	1.3%	100.0%



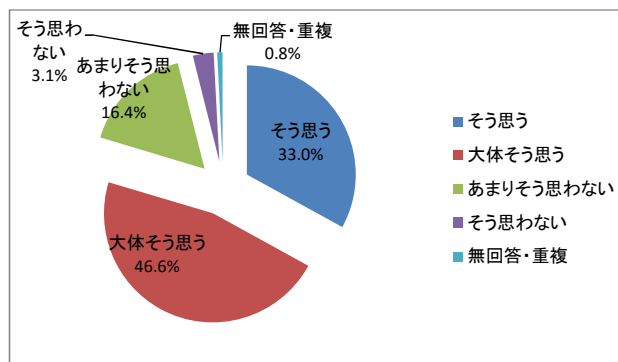
15. 私は学校行事に意欲的に取り組んでいる。

そう思う	大体そう思う	あまりそう思わない	そう思わない	無回答・重複	計
165	306	103	29	6	609
27.1%	50.2%	16.9%	4.8%	1.0%	100.0%



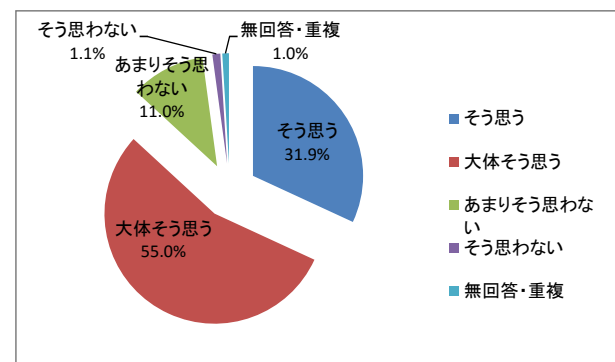
14. 私は「おはよう」、「さようなら」などの挨拶が自然に言える。

そう思う	大体そう思う	あまりそう思わない	そう思わない	無回答・重複	計
201	284	100	19	5	609
33.0%	46.6%	16.4%	3.1%	0.8%	100.0%



16. 私は、学校の校則やルールを守っている。

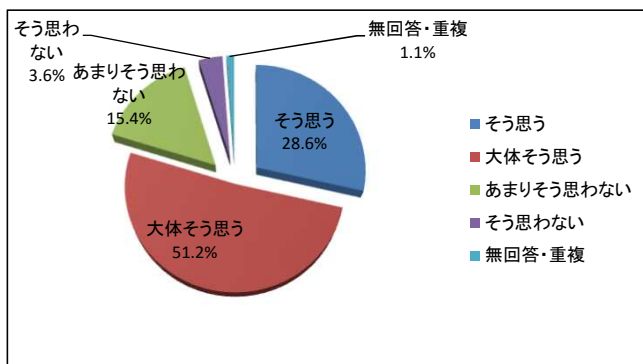
そう思う	大体そう思う	あまりそう思わない	そう思わない	無回答・重複	計
194	335	67	7	6	609
31.9%	55.0%	11.0%	1.1%	1.0%	100.0%



平成28年度学校評価アンケート (生徒用)

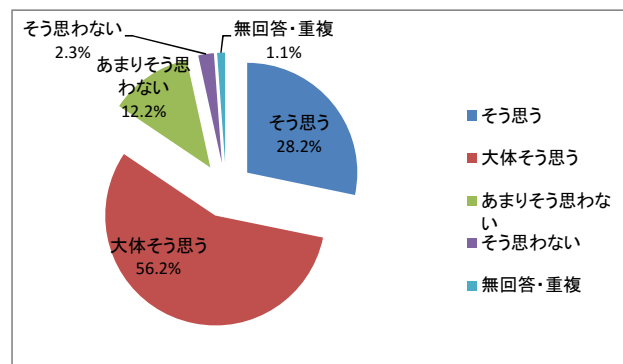
17、私は、時間を守る習慣が身についている。

そう思う	大体そう思う	あまりそう思わない	そう思わない	無回答・重複	計
174	312	94	22	7	609
28.6%	51.2%	15.4%	3.6%	1.1%	100.0%



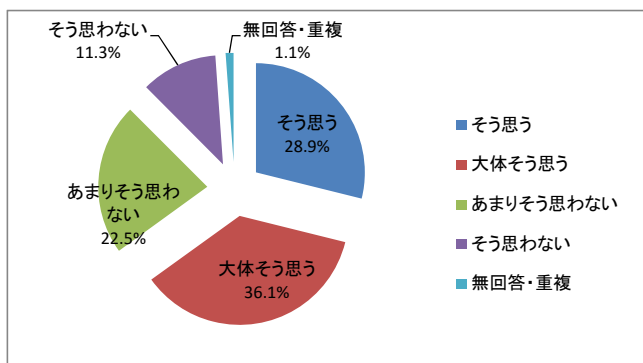
19、私は、清掃などの作業は、しっかりと行っている。

そう思う	大体そう思う	あまりそう思わない	そう思わない	無回答・重複	計
172	342	74	14	7	609
28.2%	56.2%	12.2%	2.3%	1.1%	100.0%



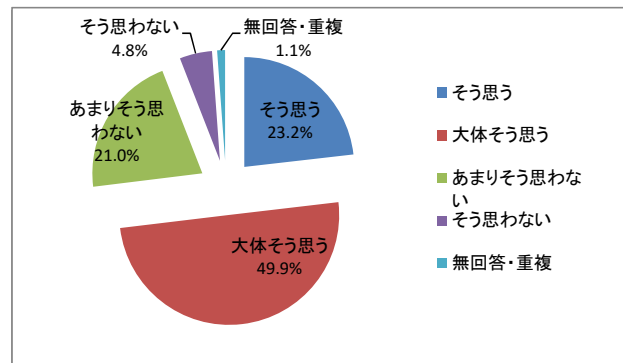
18、私は、家族に学校の話などをします。

そう思う	大体そう思う	あまりそう思わない	そう思わない	無回答・重複	計
176	220	137	69	7	609
28.9%	36.1%	22.5%	11.3%	1.1%	100.0%



20、私は、自分の健康管理を気を付けている。

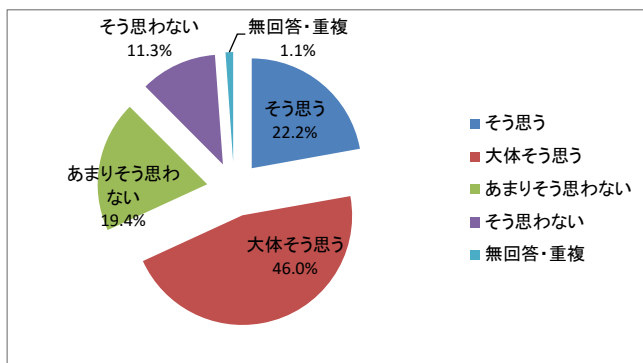
そう思う	大体そう思う	あまりそう思わない	そう思わない	無回答・重複	計
141	304	128	29	7	609
23.2%	49.9%	21.0%	4.8%	1.1%	100.0%



平成28年度学校評価アンケート (生徒用)

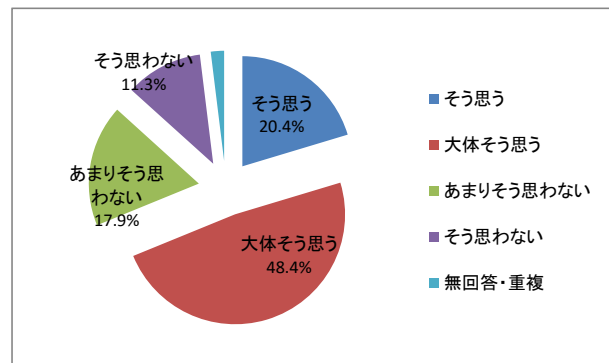
21、私は、流山北高校に入学してよかったと思う。

そう思う	大体そう思う	あまりそう思わない	そう思わない	無回答・重複	計
135	280	118	69	7	609
22.2%	46.0%	19.4%	11.3%	1.1%	100.0%



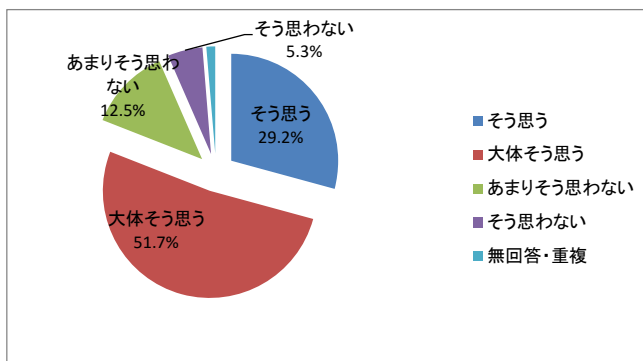
23、社会の授業はわかりやすい。

そう思う	大体そう思う	あまりそう思わない	そう思わない	計
124	295	109	69	597
20.8%	49.4%	18.3%	11.6%	100.0%



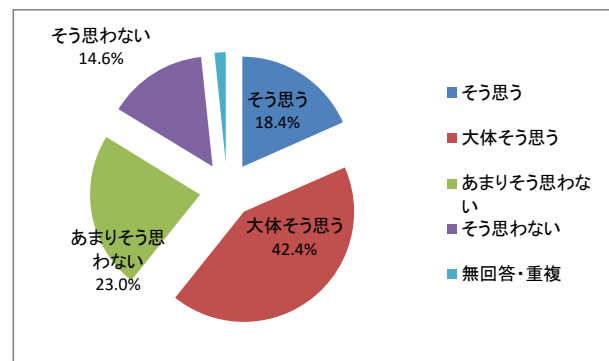
22、国語の授業はわかりやすい。

そう思う	大体そう思う	あまりそう思わない	そう思わない	計
178	315	76	32	601
29.6%	52.4%	12.6%	5.3%	100.0%



24、数学の授業はわかりやすい。

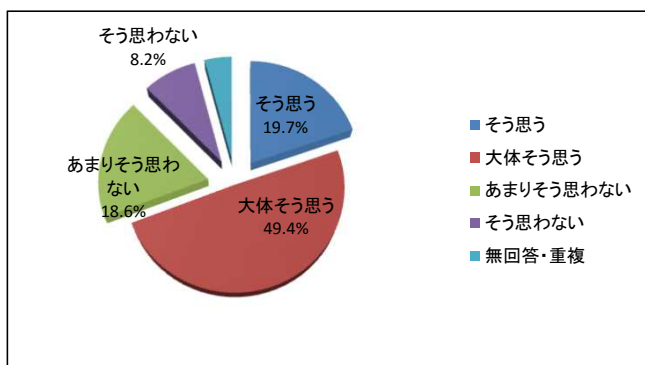
そう思う	大体そう思う	あまりそう思わない	そう思わない	計
112	258	140	89	599
18.7%	43.1%	23.4%	14.9%	100.0%



平成28年度学校評価アンケート (生徒用)

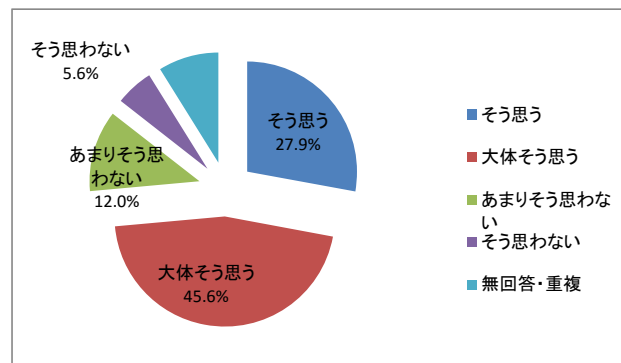
25、理科の授業はわかりやすい。

そう思う	大体そう思う	あまりそう思わない	そう思わない		計
120	301	113	50		584
20.5%	51.5%	19.3%	8.6%		100.0%



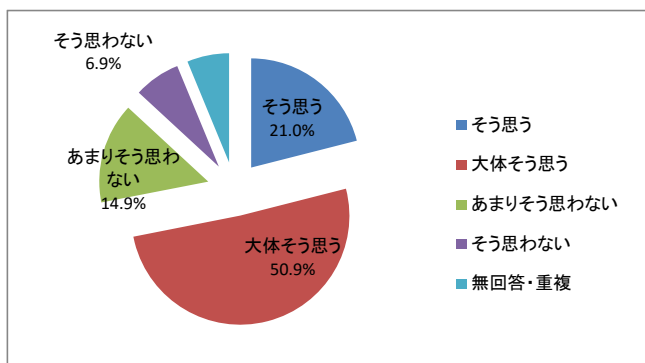
27、芸術(音楽・美術・書道)の授業はわかりやすい。

そう思う	大体そう思う	あまりそう思わない	そう思わない		計
170	278	73	34		555
30.6%	50.1%	13.2%	6.1%		100.0%



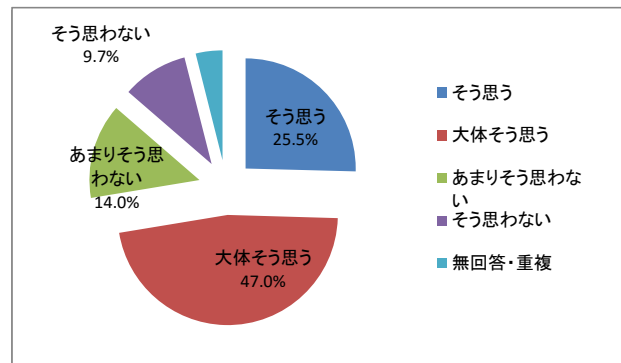
26、保健体育の授業はわかりやすい。

そう思う	大体そう思う	あまりそう思わない	そう思わない		計
128	310	91	42		571
22.4%	54.3%	15.9%	7.4%		100.0%



28、英語の授業はわかりやすい。

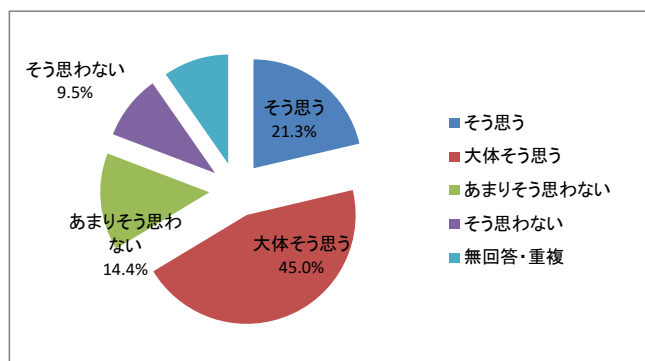
そう思う	大体そう思う	あまりそう思わない	そう思わない		計
155	286	85	59		585
26.5%	48.9%	14.5%	10.1%		100.0%



平成28年度学校評価アンケート (生徒用)

29、家庭科の授業はわかりやすい。

そう思う	大体そう思う	あまりそう思わない	そう思わない		計
130	274	88	58		550
23.6%	49.8%	16.0%	10.5%		100.0%



30、情報の授業はわかりやすい。

そう思う	大体そう思う	あまりそう思わない	そう思わない		計
120	251	96	90		557
21.5%	45.1%	17.2%	16.2%		100.0%

