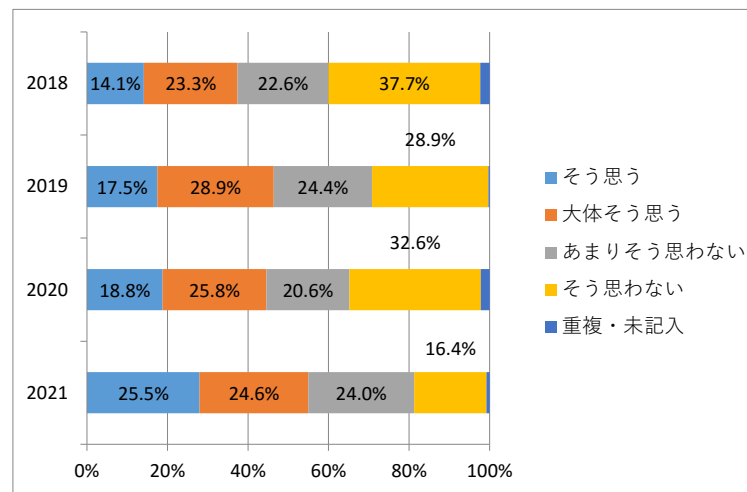


1 本校の「校訓（格物致知）」や「教育目標」を見たことがありますか。

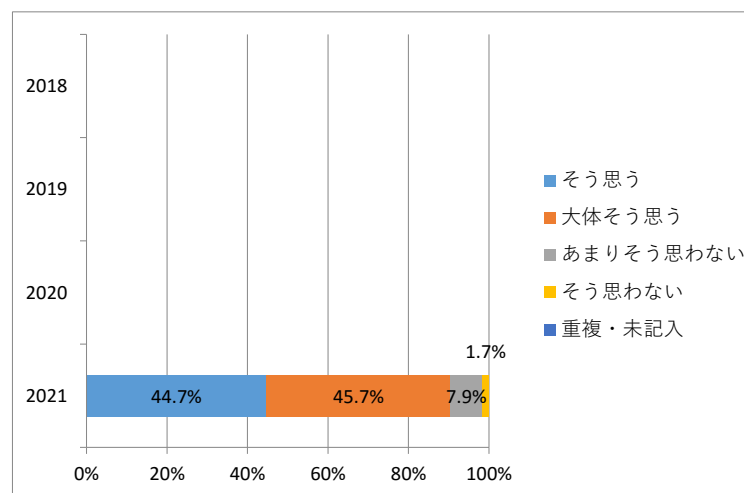
（私は本校の教育目標を見たことがある）

	そう思う	大体そう思う	あまりそう思わない	そう思わない	重複・未記入
2021	25.5%	24.6%	24.0%	16.4%	0.7%
2020	18.8%	25.8%	20.6%	32.6%	2.2%
2019	17.5%	28.9%	24.4%	28.9%	0.3%
2018	14.1%	23.3%	22.6%	37.7%	2.3%



2 本校は、皆さんの「学びなおし」「やり直し」を応援する教育活動を行っていると思いますか。

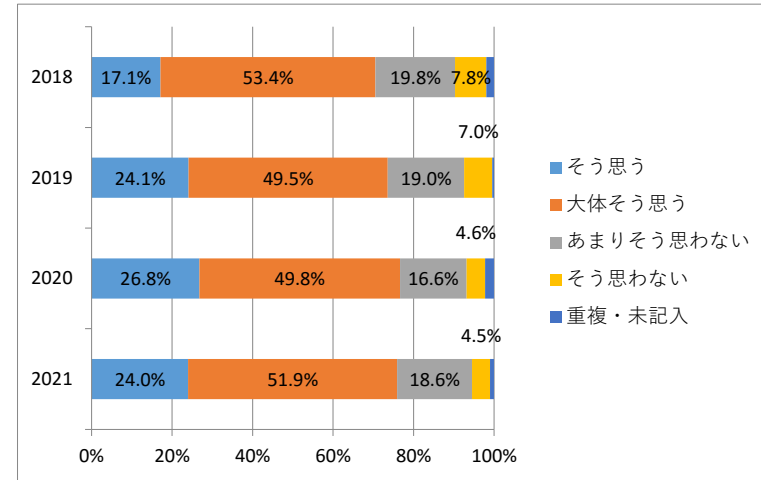
	そう思う	大体そう思う	あまりそう思わない	そう思わない	重複・未記入
2021	44.7%	45.7%	7.9%	1.7%	0.0%
2020					
2019					
2018					



3 本校は、皆さんの悩みや相談ごとを、親身になって聞いてくれる体制が整っていると思いますか。

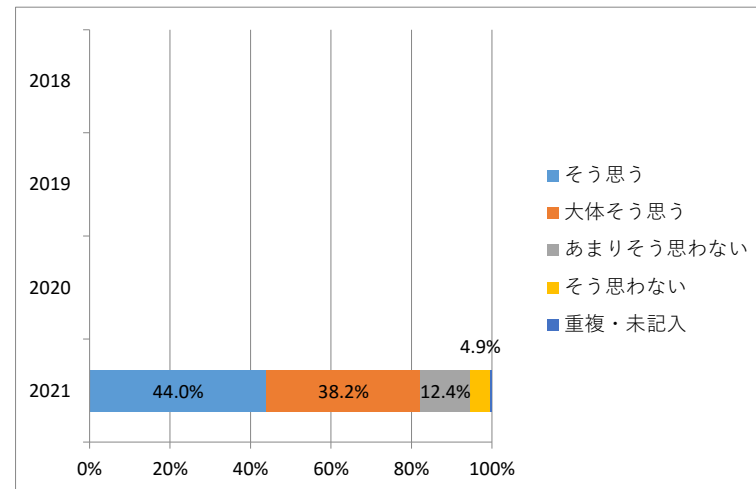
（先生は親身になって相談にのってくれる）

	そう思う	大体そう思う	あまりそう思わない	そう思わない	重複・未記入
2021	24.0%	51.9%	18.6%	4.5%	1.0%
2020	26.8%	49.8%	16.6%	4.6%	2.2%
2019	24.1%	49.5%	19.0%	7.0%	0.5%
2018	17.1%	53.4%	19.8%	7.8%	1.9%



4 本年度からの日課表変更（8:45始業、午前中3限・午後3限、昼休12:00～）は、過ごしやすく、学びやすいと思いますか。

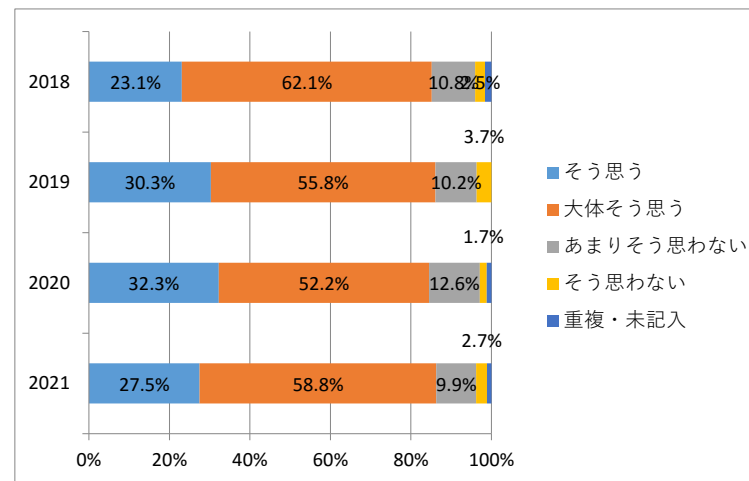
	そう思う	大体そう思う	あまりそう思わない	そう思わない	重複・未記入
2021	44.0%	38.2%	12.4%	4.9%	0.5%
2020					
2019					
2018					



5 先生方は授業をわかりやすく熱心に教えていますか。

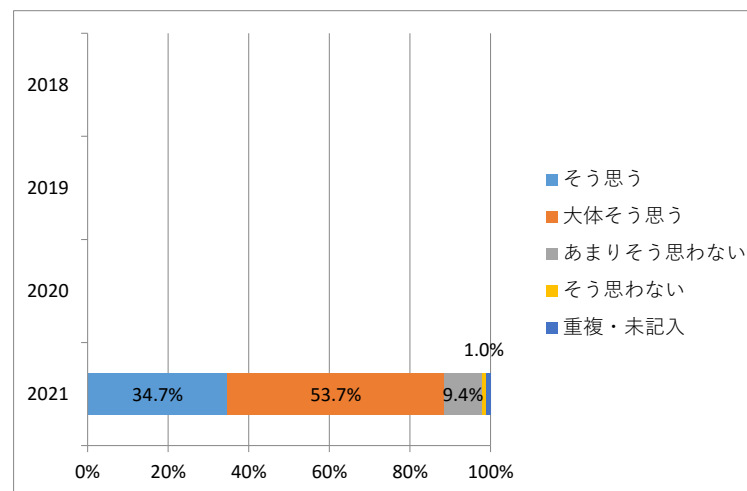
（先生方は熱心に授業をしてくれる）

	そう思う	大体そう思う	あまりそう思わない	そう思わない	重複・未記入
2021	27.5%	58.8%	9.9%	2.7%	1.1%
2020	32.3%	52.2%	12.6%	1.7%	1.2%
2019	30.3%	55.8%	10.2%	3.7%	0.0%
2018	23.1%	62.1%	10.8%	2.5%	1.6%



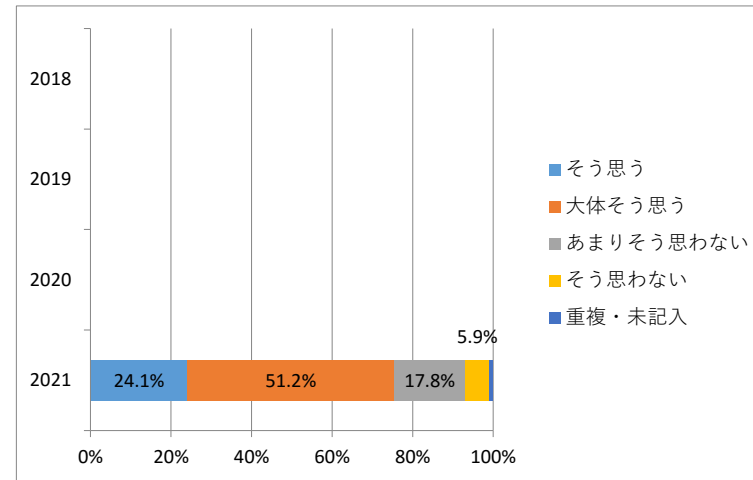
6 先生方は、皆さんの学習への取組状況や成果をふまえ、きちんと評価していると思いますか。

	そう思う	大体そう思う	あまりそう思わない	そう思わない	重複・未記入
2021	34.7%	53.7%	9.4%	1.0%	1.2%
2020					
2019					
2018					



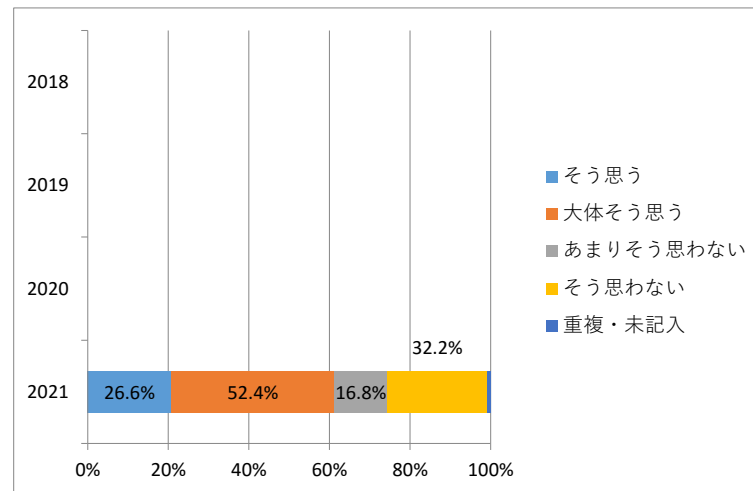
7 授業をとおして、皆さんの教科に対する興味や関心が深まり、基礎学力が向上していると思いますか。

	そう思う	大体そう思う	あまりそう思わない	そう思わない	重複・未記入
2021	24.1%	51.2%	17.8%	5.9%	1.0%
2020					
2019					
2018					



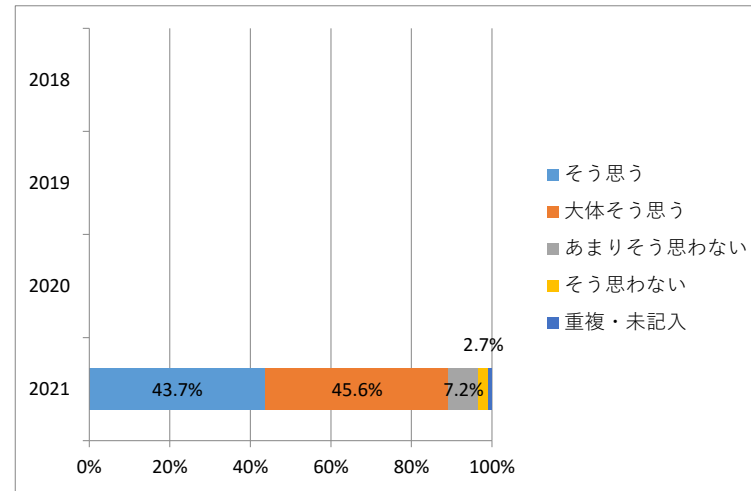
8 先生方は、皆さんのことをしっかりと理解し、問題が起きたときに適切に関わってくれますか。

	そう思う	大体そう思う	あまりそう思わない	そう思わない	重複・未記入
2021	26.6%	52.4%	16.8%	32.2%	1.0%
2020					
2019					
2018					



9 先生方は、ルールやマナーを大切にしている指導を行っていますか。

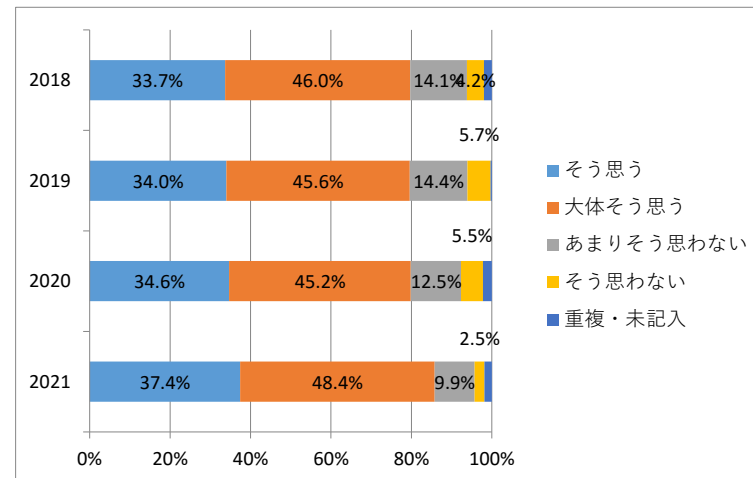
	そう思う	大体そう思う	あまりそう思わない	そう思わない	重複・未記入
2021	43.7%	45.6%	7.2%	2.7%	0.8%
2020					
2019					
2018					



10 先生方は、しっかりとした挨拶ができるような指導や、欠席・遅刻を注意するなど、望ましい生活習慣を目指した指導をしていると思いますか。

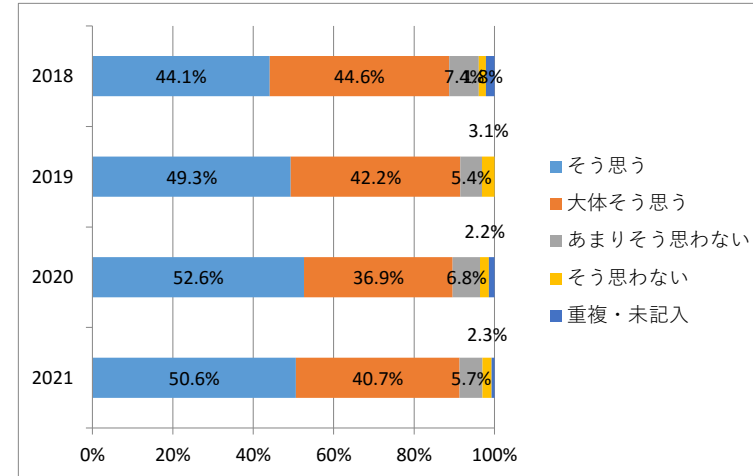
(私は時間を守る習慣が身に付いている)

	そう思う	大体そう思う	あまりそう思わない	そう思わない	重複・未記入
2021	37.4%	48.4%	9.9%	2.5%	1.8%
2020	34.6%	45.2%	12.5%	5.5%	2.2%
2019	34.0%	45.6%	14.4%	5.7%	0.3%
2018	33.7%	46.0%	14.1%	4.2%	1.9%



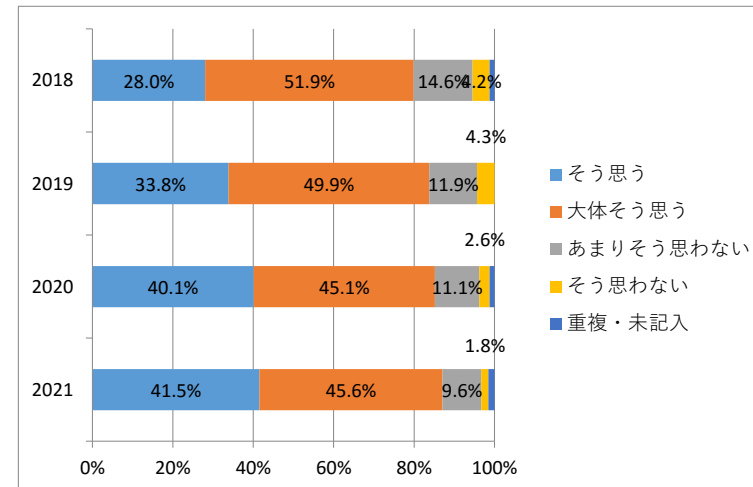
11 先生方は、服装や頭髪指導等、生徒指導に熱心だと思えますか。

	そう思う	大体そう思う	あまりそう思わない	そう思わない	重複・未記入
2021	50.6%	40.7%	5.7%	2.3%	0.7%
2020	52.6%	36.9%	6.8%	2.2%	1.4%
2019	49.3%	42.2%	5.4%	3.1%	0.0%
2018	44.1%	44.6%	7.4%	1.8%	2.1%



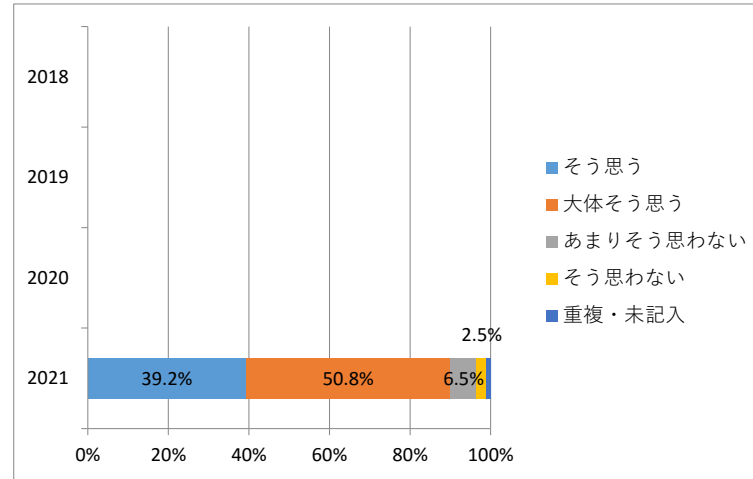
12 本校(先生方)は、進路についていろいろな情報提供をしてくれていると思えますか。

	そう思う	大体そう思う	あまりそう思わない	そう思わない	重複・未記入
2021	41.5%	45.6%	9.6%	1.8%	1.5%
2020	40.1%	45.1%	11.1%	2.6%	1.2%
2019	33.8%	49.9%	11.9%	4.3%	0.0%
2018	28.0%	51.9%	14.6%	4.2%	1.2%



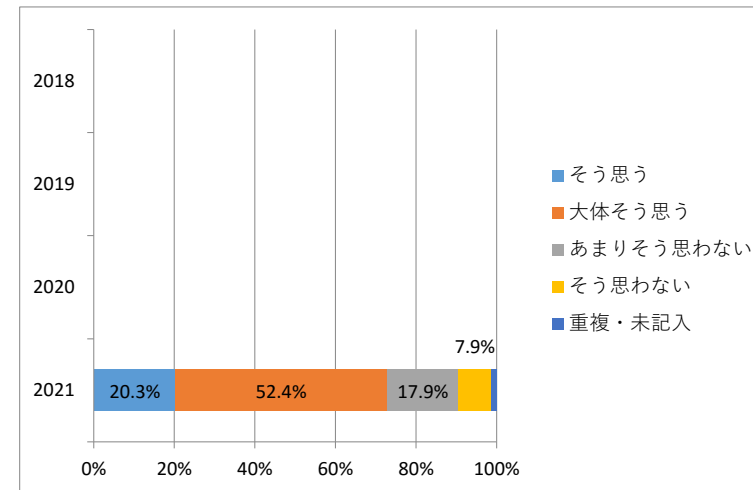
13 先生方は、皆さんの進路目標達成のために、適切に指導していると思いますか。

	そう思う	大体そう思う	あまりそう思わない	そう思わない	重複・未記入
2021	39.2%	50.8%	6.5%	2.5%	1.0%
2020					
2019					
2018					



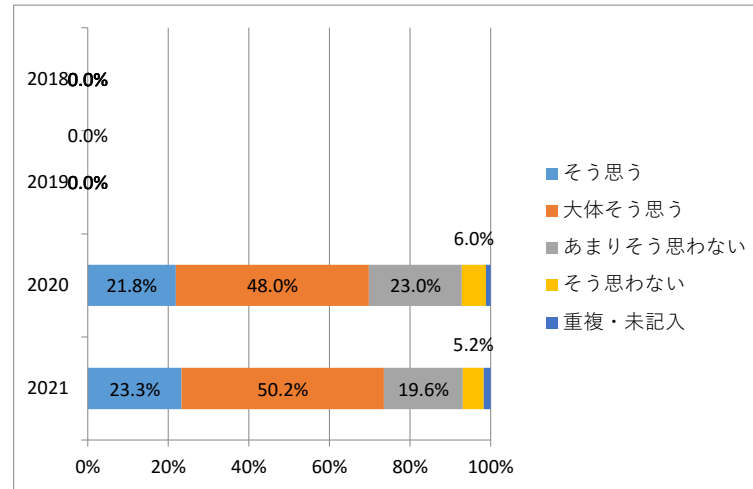
14 本校のホームページは充実していると思いますか。

	そう思う	大体そう思う	あまりそう思わない	そう思わない	重複・未記入
2021	20.3%	52.4%	17.9%	7.9%	1.5%
2020					
2019					
2018					



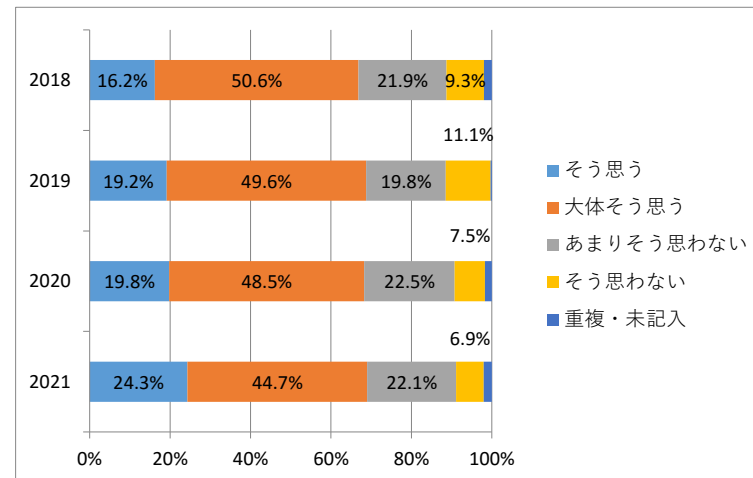
15 本校は、地域との連携に積極的に取り組んでいると思いますか。

	そう思う	大体そう思う	あまりそう思わない	そう思わない	重複・未記入
2021	23.3%	50.2%	19.6%	5.2%	1.7%
2020	21.8%	48.0%	23.0%	6.0%	1.2%
2019	0.0%	0.0%	0.0%	0.0%	0.0%
2018	0.0%	0.0%	0.0%	0.0%	0.0%



16 本校は、安全で安心して生活できる場所だと思いますか。

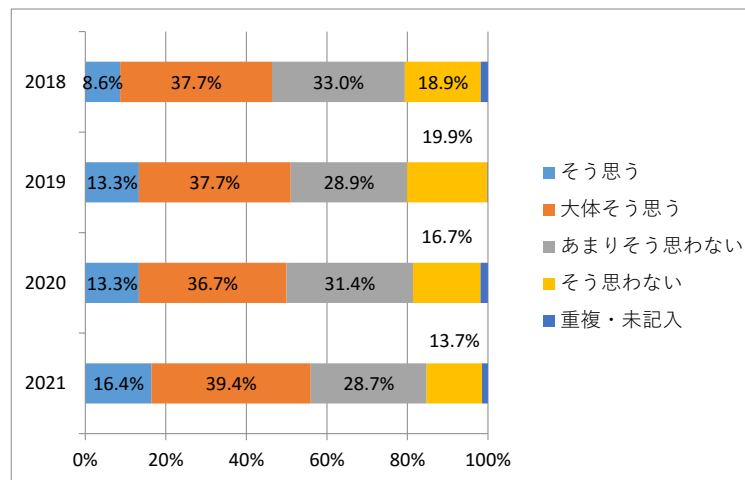
	そう思う	大体そう思う	あまりそう思わない	そう思わない	重複・未記入
2021	24.3%	44.7%	22.1%	6.9%	2.0%
2020	19.8%	48.5%	22.5%	7.5%	1.7%
2019	19.2%	49.6%	19.8%	11.1%	0.3%
2018	16.2%	50.6%	21.9%	9.3%	1.9%



17 本校は、清掃などの美化活動が行き届き、清潔な環境が保たれていると思いますか。

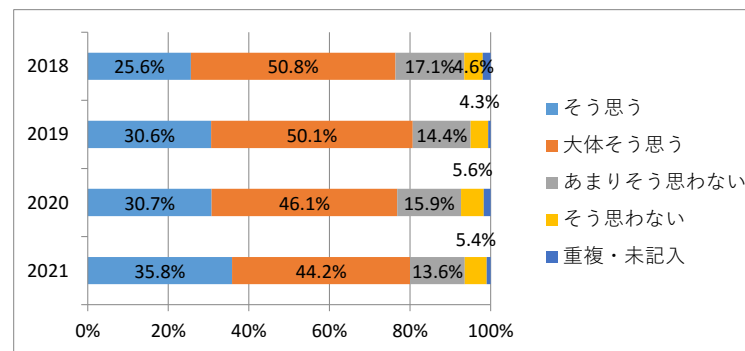
（本校は学校内の清掃が行き届いている）

	そう思う	大体そう思う	あまりそう思わない	そう思わない	重複・未記入
2021	16.4%	39.4%	28.7%	13.7%	1.5%
2020	13.3%	36.7%	31.4%	16.7%	1.9%
2019	13.3%	37.7%	28.9%	19.9%	0.2%
2018	8.6%	37.7%	33.0%	18.9%	1.8%



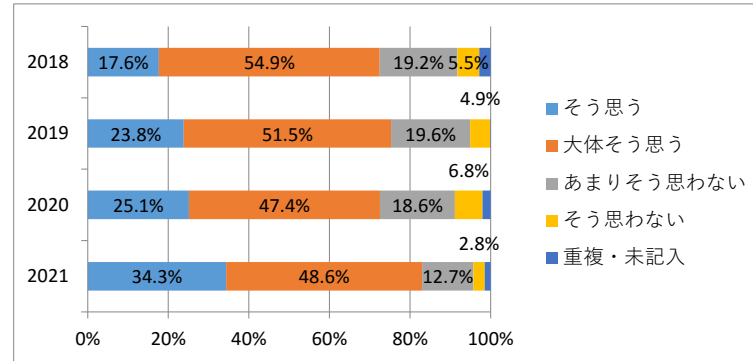
18 皆さんは、積極的に学校行事、委員会活動、学級活動、部活動等に取り組んでいますか。

	そう思う	大体そう思う	あまりそう思わない	そう思わない	重複・未記入
2021	35.8%	44.2%	13.6%	5.4%	1.0%
2020	30.7%	46.1%	15.9%	5.6%	1.7%
2019	30.6%	50.1%	14.4%	4.3%	0.6%
2018	25.6%	50.8%	17.1%	4.6%	1.9%



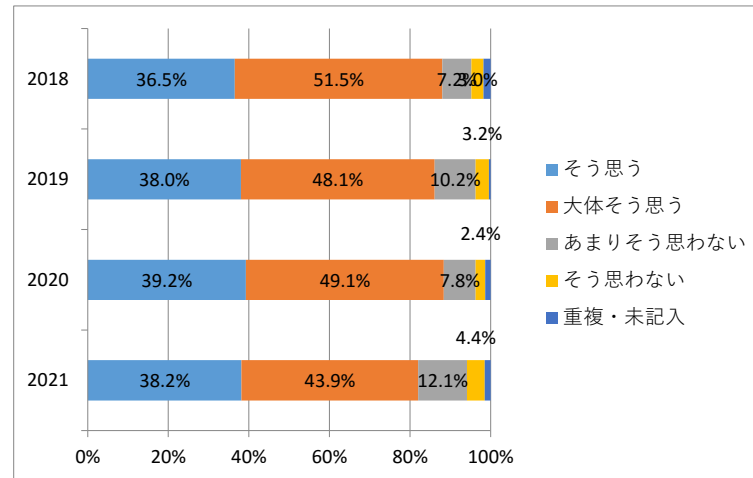
19 皆さんは、学校の授業に積極的に取り組んでいますか。

	そう思う	大体そう思う	あまりそう思わない	そう思わない	重複・未記入
2021	34.3%	48.6%	12.7%	2.8%	1.5%
2020	25.1%	47.4%	18.6%	6.8%	2.0%
2019	23.8%	51.5%	19.6%	4.9%	0.2%
2018	17.6%	54.9%	19.2%	5.5%	2.8%



20 皆さんは、学校の校則やルールをしっかりと守っていますか。

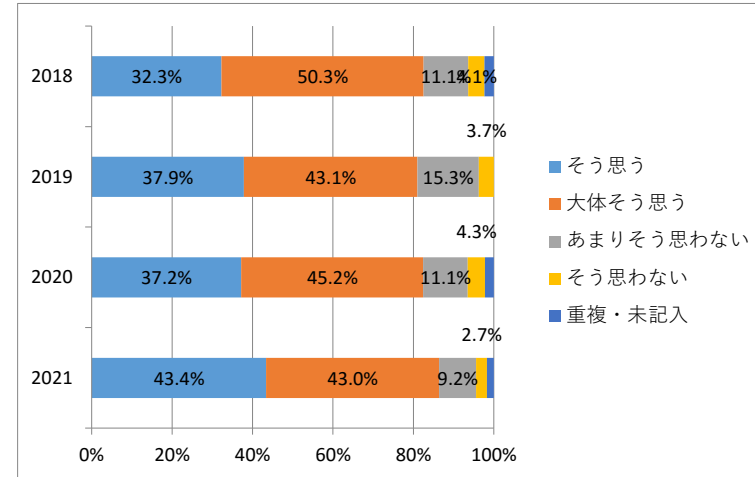
	そう思う	大体そう思う	あまりそう思わない	そう思わない	重複・未記入
2021	38.2%	43.9%	12.1%	4.4%	1.5%
2020	39.2%	49.1%	7.8%	2.4%	1.4%
2019	38.0%	48.1%	10.2%	3.2%	0.5%
2018	36.5%	51.5%	7.2%	3.0%	1.8%



21 皆さんは、日常の挨拶を自然に言うことができますか。

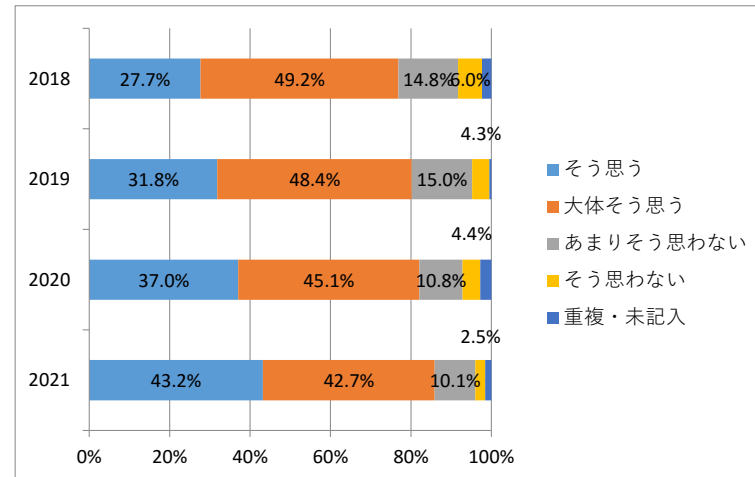
（私は「おはよう」「さようなら」などの挨拶が自然に言える）

	そう思う	大体そう思う	あまりそう思わない	そう思わない	重複・未記入
2021	43.4%	43.0%	9.2%	2.7%	1.7%
2020	37.2%	45.2%	11.1%	4.3%	2.2%
2019	37.9%	43.1%	15.3%	3.7%	0.0%
2018	32.3%	50.3%	11.1%	4.1%	2.3%



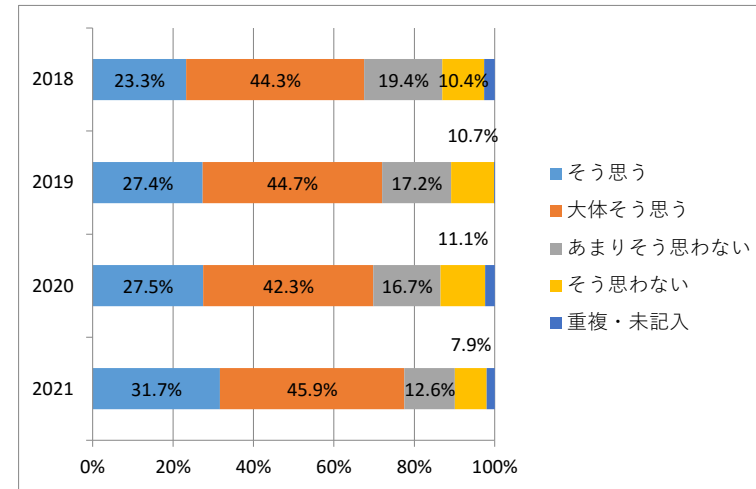
22 皆さんは、自分の健康管理に気をつけていますか。

	そう思う	大体そう思う	あまりそう思わない	そう思わない	重複・未記入
2021	43.2%	42.7%	10.1%	2.5%	1.5%
2020	37.0%	45.1%	10.8%	4.4%	2.7%
2019	31.8%	48.4%	15.0%	4.3%	0.5%
2018	27.7%	49.2%	14.8%	6.0%	2.3%



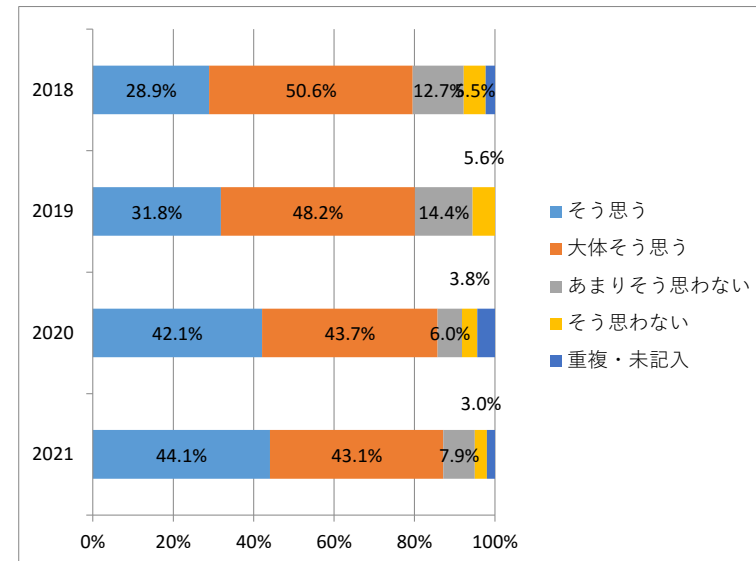
23 皆さんは、流山北高校に入学して良かったと思いますか。

	そう思う	大体そう思う	あまりそう思わない	そう思わない	重複・未記入
2021	31.7%	45.9%	12.6%	7.9%	2.0%
2020	27.5%	42.3%	16.7%	11.1%	2.4%
2019	27.4%	44.7%	17.2%	10.7%	0.2%
2018	23.3%	44.3%	19.4%	10.4%	2.6%



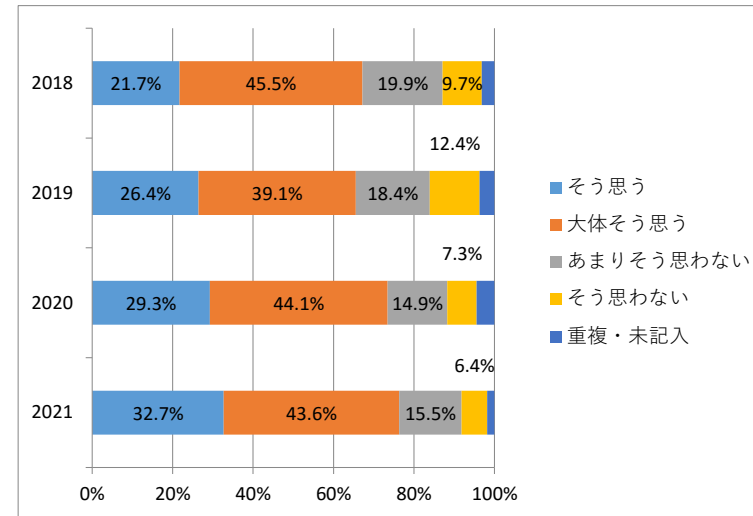
24、国語の授業はわかりやすい。

	そう思う	大体そう思う	あまりそう思わない	そう思わない	重複・未記入
2021	44.1%	43.1%	7.9%	3.0%	2.0%
2020	42.1%	43.7%	6.0%	3.8%	4.4%
2019	31.8%	48.2%	14.4%	5.6%	0.0%
2018	28.9%	50.6%	12.7%	5.5%	2.3%



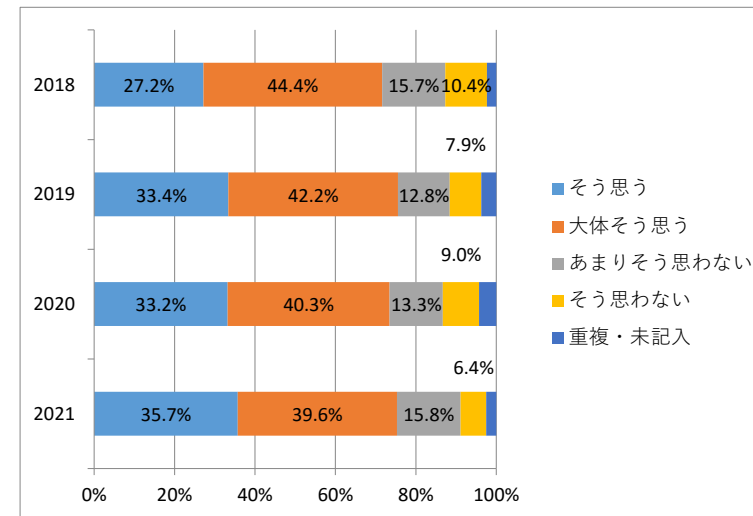
25、社会の授業はわかりやすい。

	そう思う	大体そう思う	あまりそう思わない	そう思わない	重複・未記入
2021	32.7%	43.6%	15.5%	6.4%	1.8%
2020	29.3%	44.1%	14.9%	7.3%	4.4%
2019	26.4%	39.1%	18.4%	12.4%	3.7%
2018	21.7%	45.5%	19.9%	9.7%	3.2%



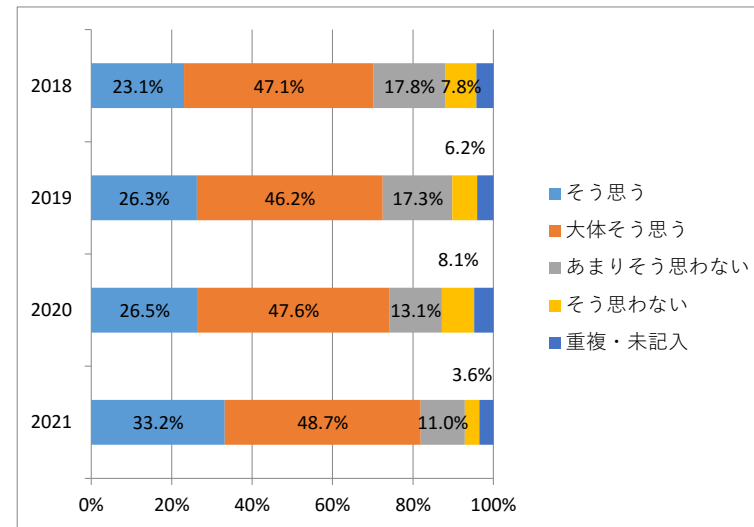
26、数学の授業はわかりやすい。

	そう思う	大体そう思う	あまりそう思わない	そう思わない	重複・未記入
2021	35.7%	39.6%	15.8%	6.4%	2.5%
2020	33.2%	40.3%	13.3%	9.0%	4.3%
2019	33.4%	42.2%	12.8%	7.9%	3.7%
2018	27.2%	44.4%	15.7%	10.4%	2.3%



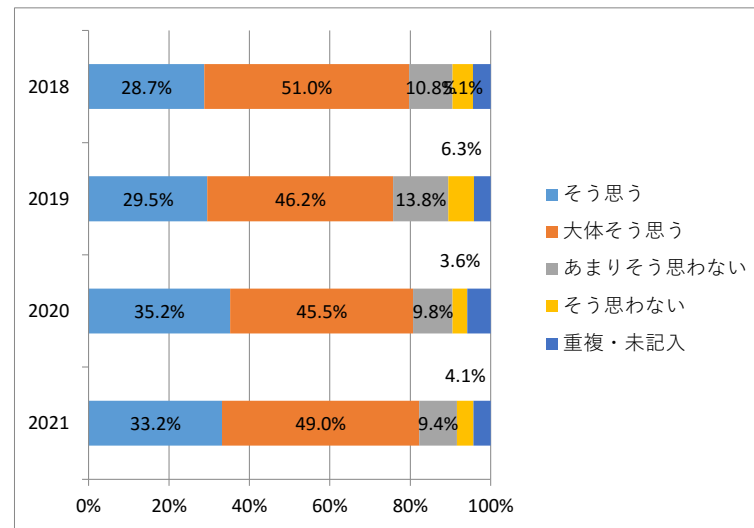
27、理科の授業はわかりやすい。

	そう思う	大体そう思う	あまりそう思わない	そう思わない	重複・未記入
2021	33.2%	48.7%	11.0%	3.6%	3.5%
2020	26.5%	47.6%	13.1%	8.1%	4.7%
2019	26.3%	46.2%	17.3%	6.2%	4.0%
2018	23.1%	47.1%	17.8%	7.8%	4.2%



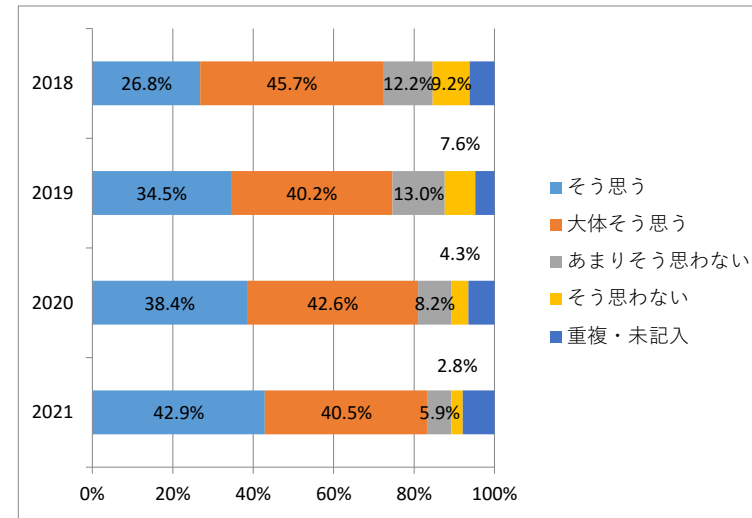
28、保健体育の授業はわかりやすい。

	そう思う	大体そう思う	あまりそう思わない	そう思わない	重複・未記入
2021	33.2%	49.0%	9.4%	4.1%	4.3%
2020	35.2%	45.5%	9.8%	3.6%	5.8%
2019	29.5%	46.2%	13.8%	6.3%	4.2%
2018	28.7%	51.0%	10.8%	5.1%	4.4%



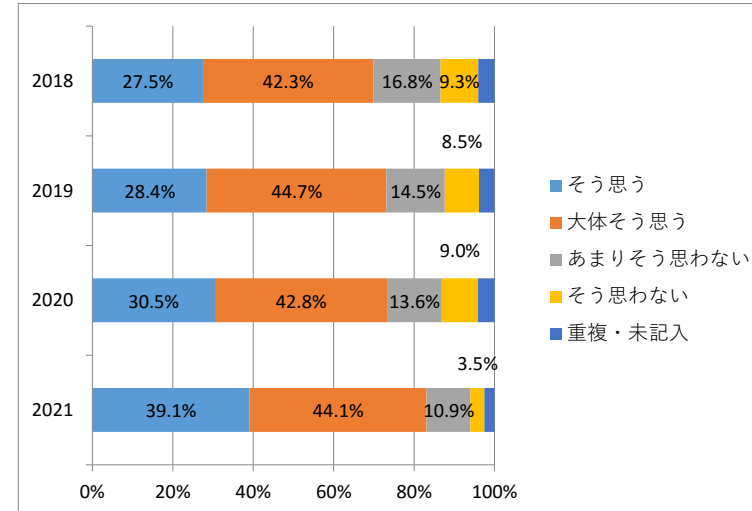
29、芸術（音楽・美術・書道）の授業はわかりやすい。

	そう思う	大体そう思う	あまりそう思わない	そう思わない	重複・未記入
2021	42.9%	40.5%	5.9%	2.8%	7.9%
2020	38.4%	42.6%	8.2%	4.3%	6.5%
2019	34.5%	40.2%	13.0%	7.6%	4.8%
2018	26.8%	45.7%	12.2%	9.2%	6.2%



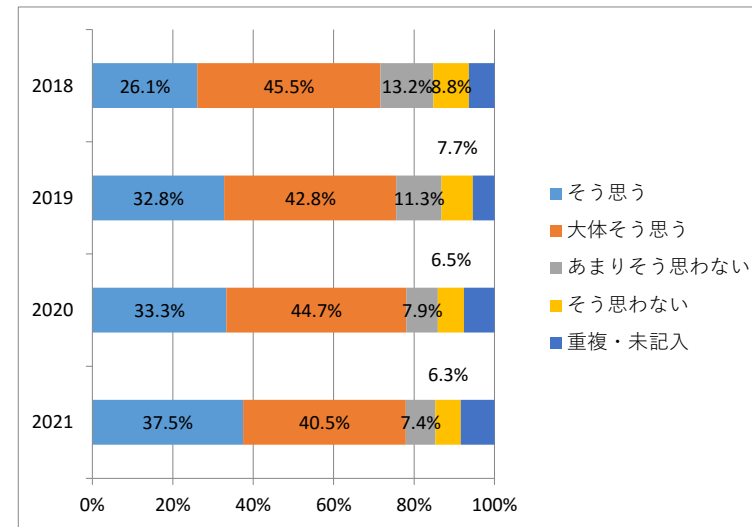
30、英語の授業はわかりやすい。

	そう思う	大体そう思う	あまりそう思わない	そう思わない	重複・未記入
2021	39.1%	44.1%	10.9%	3.5%	2.5%
2020	30.5%	42.8%	13.6%	9.0%	4.1%
2019	28.4%	44.7%	14.5%	8.5%	3.9%
2018	27.5%	42.3%	16.8%	9.3%	4.1%



31、家庭科の授業はわかりやすい。

	そう思う	大体そう思う	あまりそう思わない	そう思わない	重複・未記入
2021	37.5%	40.5%	7.4%	6.3%	8.4%
2020	33.3%	44.7%	7.9%	6.5%	7.6%
2019	32.8%	42.8%	11.3%	7.7%	5.4%
2018	26.1%	45.5%	13.2%	8.8%	6.3%



32、情報の授業はわかりやすい。

	そう思う	大体そう思う	あまりそう思わない	そう思わない	重複・未記入
2021	35.0%	42.4%	7.9%	5.8%	8.9%
2020	29.2%	43.3%	9.6%	8.4%	9.5%
2019	23.8%	41.7%	13.4%	13.3%	7.7%
2018	20.3%	44.4%	13.2%	16.0%	6.0%

