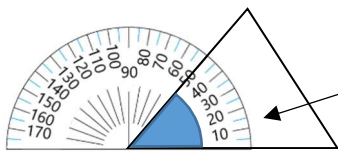


〔課題2〕 分度器で角度を測る

せんせい 先生からのコメント	ぶんどきをつかって、かくどをはかりましょう。 ぶんどきがない人は別紙の下のほうにあるぶんどきを切って使いましょう。
ほじょきょうざい 補助教材	きょうかしょ：P37 どうが：なし べつしにぶんどきあり

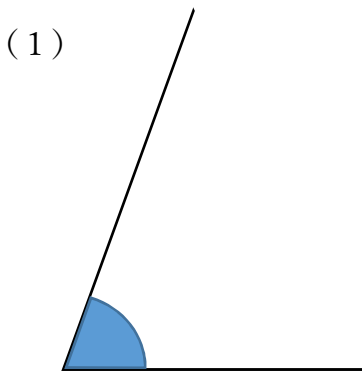
☆かくどをはかるのには、ぶんどきを使う。



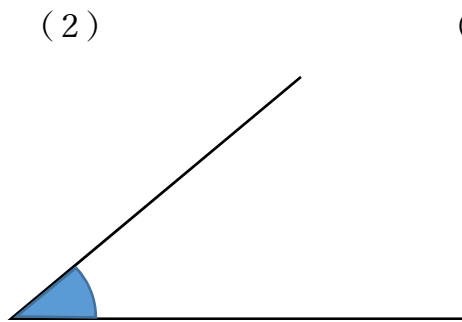
つかかた
使い方のポイント

- ぶんどきのちゅうしんをはかりたいかくのかどにあわせる。
- ぶんどきのしたのちくせんとはかりたいかくのしたのちくせんがかさなるようにおく。
- 0度のメモリにあわせたほうのすうじを読む。

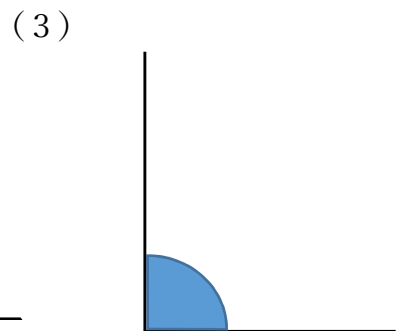
とい 問3 かくどをはか
角度を測りましょう。



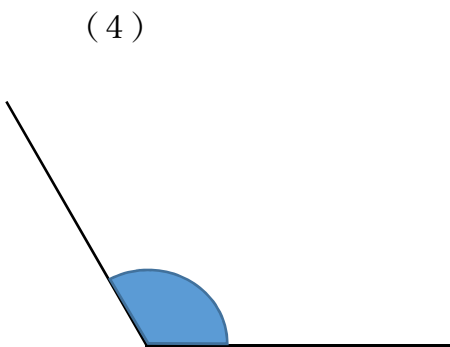
()



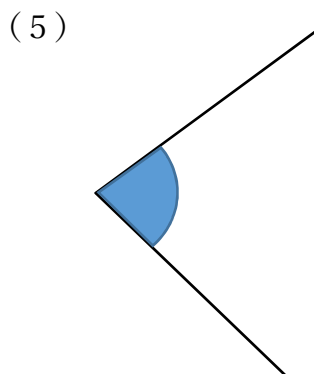
()



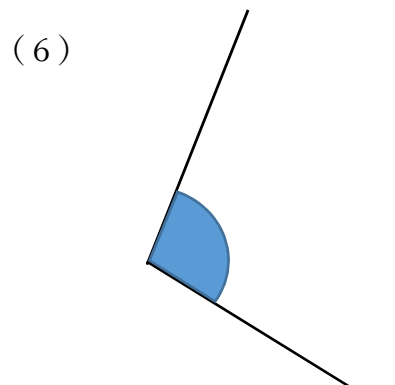
()



()



()

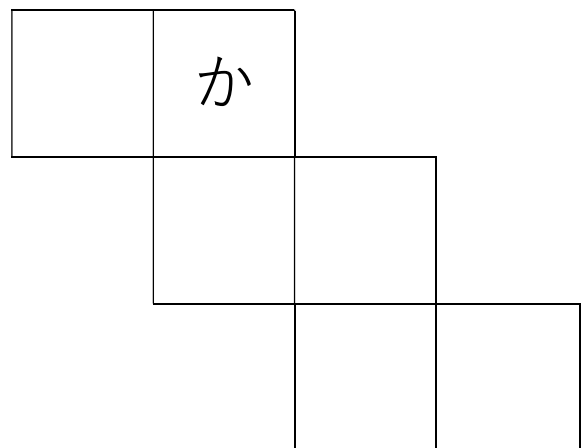
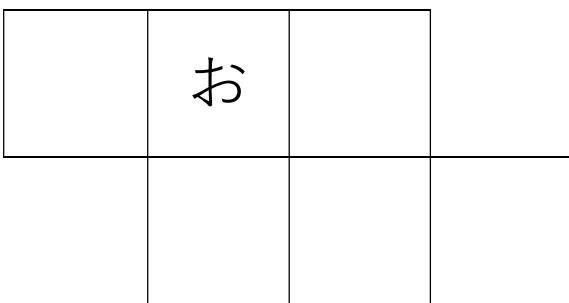
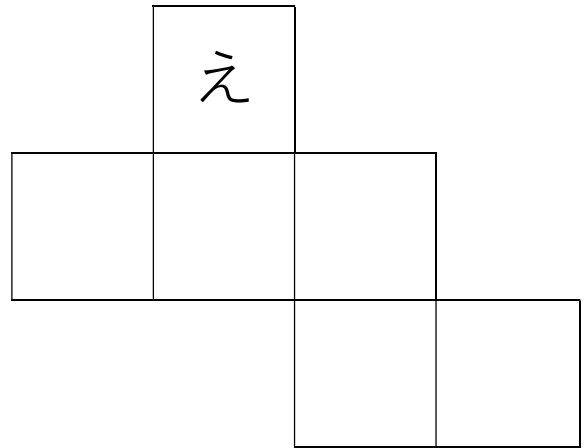
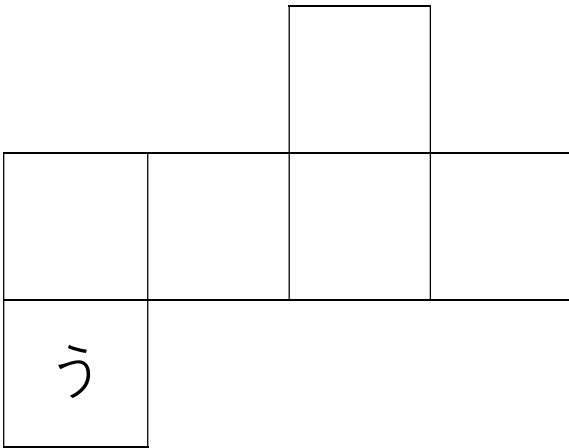
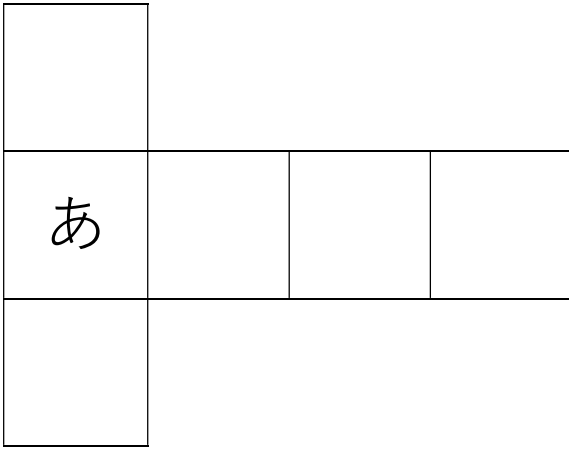


()

○展開図は、^き切ったり、^お折ったりしても^か構いません。

別紙

実際に^{じつまい}立方体^{りっぽうたい}を作^{つく}って^つみましょう。(この用紙は^{ていし}提出^{じゅつ}しません。)



分度器がない人は右の分度器を
切^きって使^{つか}いましょう。

