

# 音楽 1学年 学習サポート

取り組んだ日 月 日 ( )

名前 \_\_\_\_\_

先生からのコメント	<ul style="list-style-type: none"><li>・ 音符や強 弱 記号の名前や意味を覚えましょう。</li><li>・ 【課題5】は好きな曲や歌手について自由に書いてください。</li><li>・ 難しい問題もありますが、わかる課題から取り組んでください。</li></ul>
補助教材	動画：なし 教科書：142、144、147ページ

## 【課題1】

教科書142ページを見て、オーケストラの楽器の種類ごとに3つ書き出しましょう。

### 木管楽器

( ) ( ) ( )

### 金管楽器

( ) ( ) ( )

### 弦楽器


( ) ( ) ( )

### 打楽器

( ) ( ) ( )


## 【課題2】

下の楽譜を見ながら、①から⑥までの正しい音の名前を書きましょう。




F      レ      ミ      ファ      ソ      ラ      シ      F

①




( )

②



( )

③



( )

④



( )

⑤



( )

⑥



( )

【課題3】

教科書 1 4 7 ページの強弱を示す記号と用語を見て、読み方と意味を書きましょう。

例

*mf*

*mp*

*ff*

読み方 (メツゾ・フォルテ)

( )

( )

意味 (少し強く)

( )

( )

*p*

*pp*

*f*

読み方 ( )

( )

( )

意味 ( )

( )

( )

【課題4】

教科書 1 4 4 ページの音符と休符を見て、音符の名前と長さの割合を書きましょう

例



名前 (全) 音符

( ) 分音符

( ) 分音符

( ) 分音符

長さの割合 (4) 拍

( ) 拍

( ) 拍

( ) 拍

【課題5】

あなたの好きな曲や歌手、音楽について教えてください。

好きな理由を自由に書きましょう。

---



---



---



---