

学校再開 第2段階 (8)

2020.06.26「園芸科2年D組 農場実習」

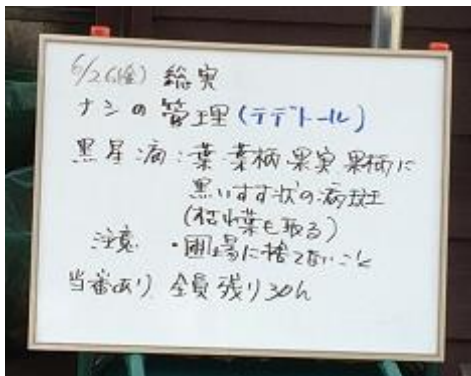

6月26日(金)の5時間目に、鶴舞グリーンキャンパスで2年D組の実習を見学させていただきました。今回は、コース別に実習担当の先生方が、どのように実習授業に取り組ませているのかという視点で見学させていただきました。2つのコースの取組を紹介します。

園芸科の生徒たちは、実習手帳に毎時間の取組について実習記録を記入して、授業の最後に提出をしています。先生方は、黒板等を使い、本時の実習内容は何か、注意点は何かを明確にしてから実習に取り組ませます。授業の最後には本時の振り返りをして反省点等を手帳に記入させます。



草花コースの実習内容

- 1 ポット洗い (シクラメンの苗用)
- 2 シクラメン鉢土づめ
(担当者を分けて、同時進行で実習)



果樹コースの実習内容

- 1 ナシの管理 (テデトール)
- 2 葉・葉柄・果実・果柄に黒いすす状の病斑(黒星病)が出ているものを手で取り除く
(圃場には捨てずに、家庭ごみとして捨てる)

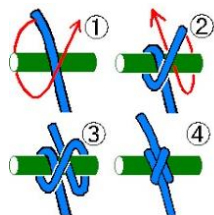


2020.06.29「園芸科：農場の1コマ(5)」

今週の「農場の1コマ」が更新され、新たな写真が展示されています。今回の写真は、休校中の課題でもあった、ロープワーク実技試験に向けての練習風景でしょうか。1~3年生共通課題として、生徒たちは「まき結び」と「こま結び」に挑戦しているようです。

ロープワークは、農業のいたるところで使用するそうです。皆さんが、マスターすることを願っています。

まき結び



こま結び

