

令和4年3月23日

## 令和3年度 学校評価アンケート集計結果

### 1 実施日

生徒 令和3年11月18日の午後から12月2日まで  
保護者 令和3年11月18日～12月9日  
教員 令和3年11月18日～11月30日

### 2 回答率

	在籍	回答者数(未回答以外)	回答率(昨年度回答率)
生徒	1025	912	89.0%(79.4%)
保護者	1025	787	76.8%(89.5%)
教員	57	44	77.2%(83.9%)

### 3 評定及び満足度について

#### (1) 評定について

各設問に対する回答について、下表のように評定点を与えたものの平均値を評定平均とする。

回答	評定点
大いにそう思う	10点
そう思う	7.5点
あまりそう思わない	5点
全くそう思わない	2.5点

- ・全員が「大いにそう思う」と回答した場合 → 評定平均は10点(最高値)
- ・全員が「全くそう思わない」と回答した場合 → 評定平均は2.5点(最低値)
- ・「大いにそう思う」、「そう思う」、「あまりそう思わない」、「全くそう思わない」と回答した人数の割合が同じである場合 → 評定平均は6.25点(平均値)

#### (2) 満足度について


「大いにそう思う」または「そう思う」と回答した人数の全体に対する割合を満足度とする。

- ・全員が「大いにそう思う」または「そう思う」と回答した場合 → 満足度は100%
- ・全員が「あまりそう思わない」または「全くそう思わない」と回答した場合 → 満足度は0%

#### 4 集計結果

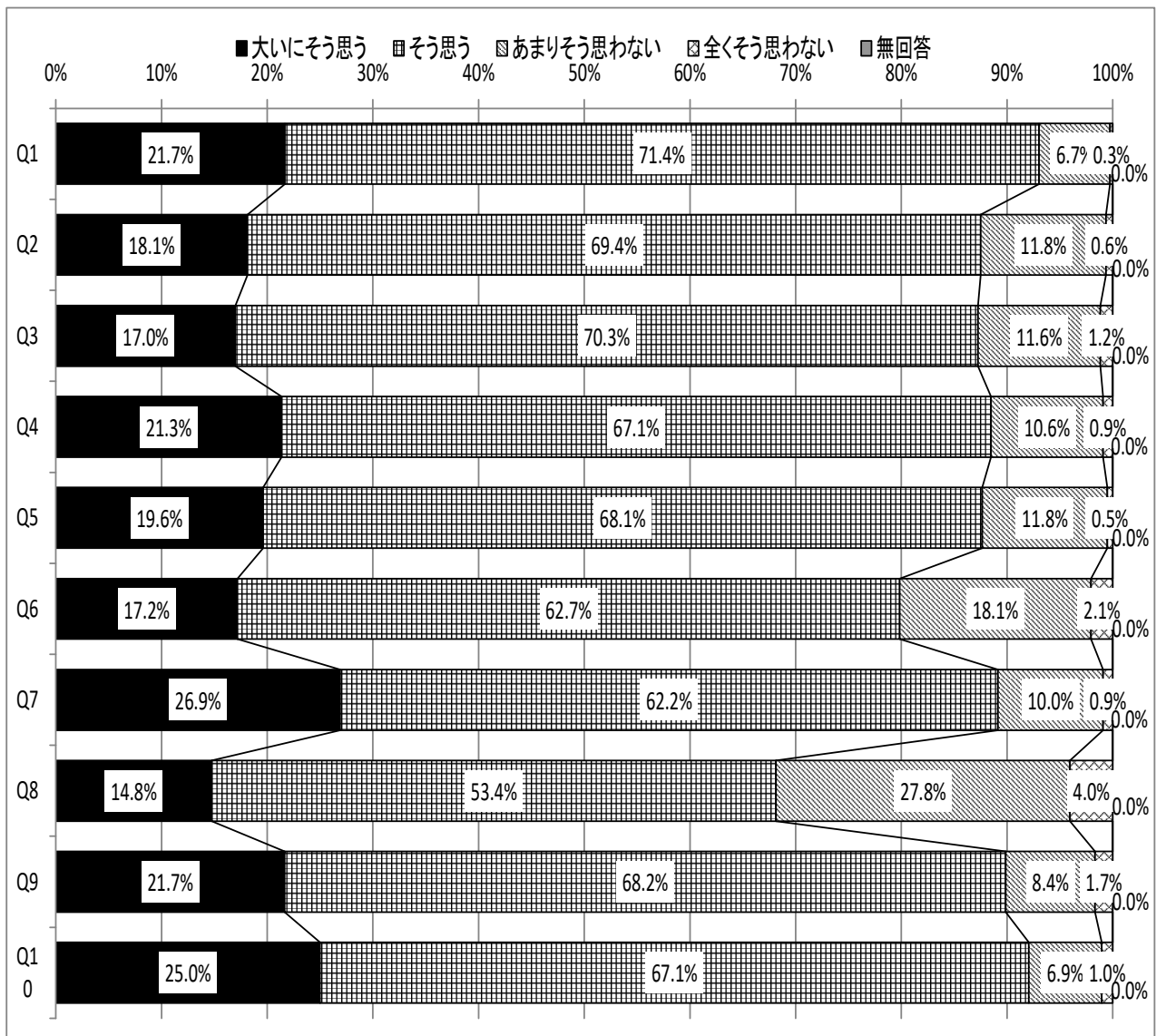
##### (1) 生徒

設問番号	設問内容	評定平均	満足度
Q 2	本校ではわかりやすい授業が展開されている。	6.0	58.0%
Q 3	私は授業内容が理解できている。	6.0	57.1%
Q 4	本校では進路指導が適切になされている。	6.7	74.9%
Q 5	本校は英検・漢検などの資格取得を目指した指導に力を入れている。	6.6	67.8%
Q 6	本校では基本的な生活習慣（挨拶・遅刻・欠席）の指導が適切になされている。	6.6	71.4%
Q 7	本校では頭髪・服装指導が適切になされている。	6.5	66.1%
Q 8	私は登下校時の交通ルール・マナーを守っている。	7.4	79.1%
Q 9	本校の職員は悩みや相談事を聞いてくれる。	6.2	64.1%
Q10	本校は部活動が盛んである。	6.9	76.0%
Q11	本校は文化祭や体育祭などの学校行事が盛んである。	6.4	63.1%
Q12	本校はセクハラ防止に適切に取り組んでいる。	6.3	63.9%
Q13	私は本校に入学してよかった。	6.5	67.7%



(2) 保護者

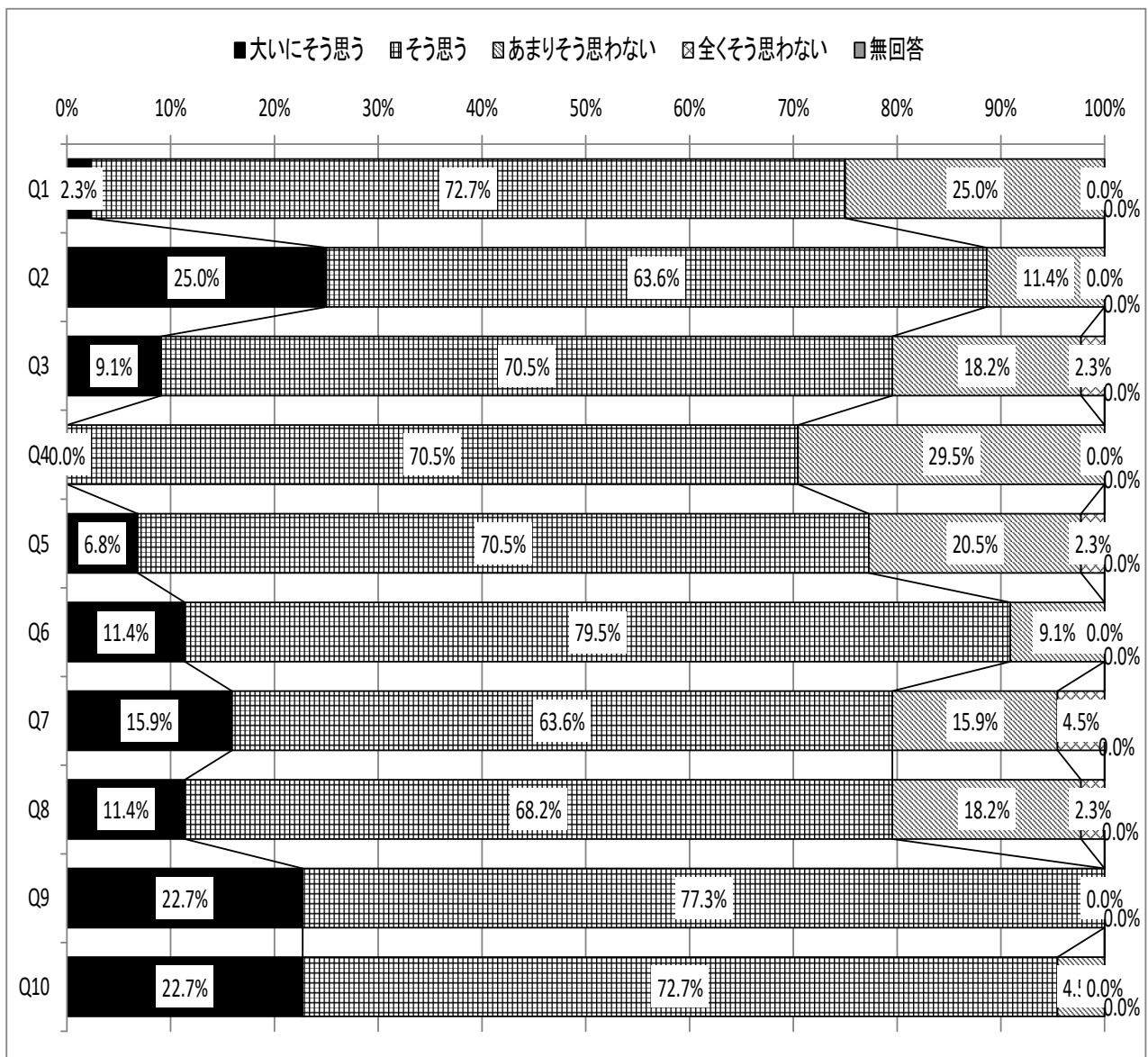
設問番号	設問内容	評定平均	満足度
Q1	本年度の重点目標は適切である。	7.9	93.0%
Q2	全学年進学補習等の取組を評価する。	7.6	87.5%
Q3	教員の研究授業や授業研究週間の取組を評価する。	7.6	87.3%
Q4	進路指導が適切になされている。	7.7	88.5%
Q5	生活指導が適切になされている。	7.7	87.7%
Q6	保護者への情報提供が適切になされている。	7.4	79.8%
Q7	部活動が盛んである。	7.9	89.1%
Q8	文化祭などの学校行事が盛んである。	7.0	68.1%
Q9	窓口業務や電話による対応は適切である。	7.7	89.9%
Q10	本校に入学させてよかった。	7.9	92.1%



※割合算出時は未回答を除いて算出

(3) 教員

設問番号	設問内容	評定平均	満足度
Q1	本校は学習への興味・関心の向上に取り組んでいる。	6.9	75.0%
Q2	本校では進路指導が適切になされている。	7.8	88.6%
Q3	本校では生徒指導が適切になされている。	7.2	79.5%
Q4	本校では清掃・美化活動が適切になされている。	6.8	70.5%
Q5	本校では安全・安心な学習環境の整備が適切になされている。	7.0	77.3%
Q6	本校では保護者や地域への情報発信が適切になされている。	7.6	90.9%
Q7	本校では部活動が盛んである。	7.3	79.5%
Q8	本校は文化祭や体育祭などの学校行事が充実している。	7.2	79.5%
Q9	私は生徒や保護者の期待に応えようとしている。	8.1	100.0%
Q10	私は授業における指導内容や指導方法の工夫・改善を常に心がけている。	8.0	95.5%



※割合算出時は未回収を除いて算出。