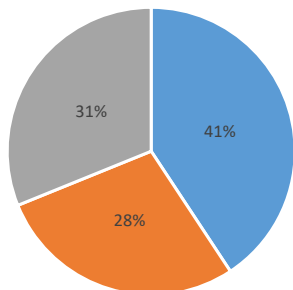


学校評価に関する調査結果〔保護者〕

1 お子様が在籍している学年は

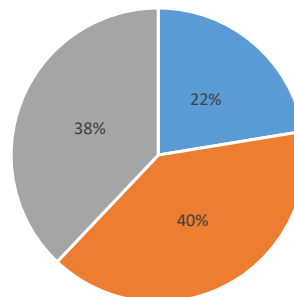
令和5年度

	人数	割合
1年次	68	41%
2年次	47	28%
3年次	52	31%



令和4年度

	人数	割合
1年次	26	22%
2年次	46	40%
3年次	44	38%

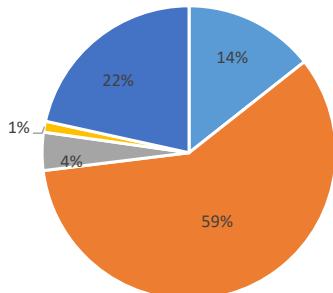


2 学校経営①

大原高校の先生方は、共通の教育目標を持って指導している。

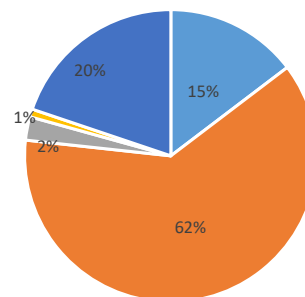
令和5年度

	人数	割合
A (大いにそう思う)	24	14%
B (だいたいそう思う)	98	59%
C (そうは思わない)	7	4%
D (全く思わない)	2	1%
E (分からない)	36	22%



令和4年度

	人数	割合
A (大いにそう思う)	17	15%
B (だいたいそう思う)	72	62%
C (そうは思わない)	3	3%
D (全く思わない)	1	1%
E (分からない)	23	20%

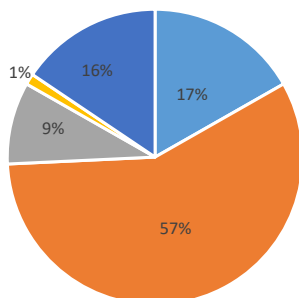


3 学校経営②

大原高校の先生方は、社会の変化や生徒・保護者の要望に対応している。

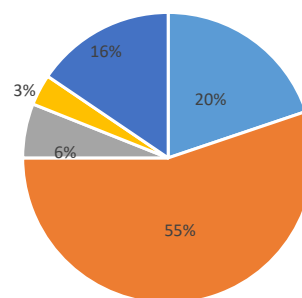
令和5年度

	人数	割合
A (大いにそう思う)	28	17%
B (だいたいそう思う)	96	57%
C (そうは思わない)	15	9%
D (全く思わない)	2	1%
E (分からない)	26	16%



令和4年度

	人数	割合
A (大いにそう思う)	23	20%
B (だいたいそう思う)	64	55%
C (そうは思わない)	7	6%
D (全く思わない)	4	3%
E (分からない)	18	16%

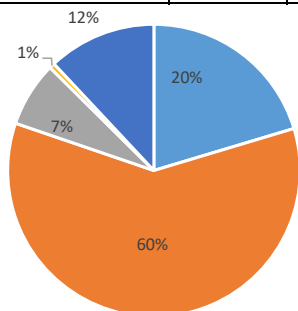


4 学校経営③

大原高校はHPや手紙などを通して生徒・保護者・地域に積極的に情報発信をしている。

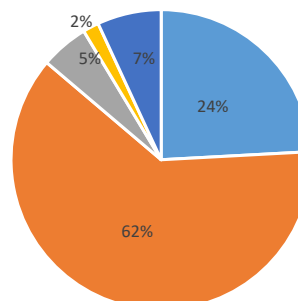
令和5年度

A (大いにそう思う)	34	20%
B (だいたいそう思う)	100	60%
C (そうは思わない)	12	7%
D (全く思わない)	1	1%
E (分からない)	20	12%



令和4年度

A (大いにそう思う)	28	24%
B (だいたいそう思う)	72	62%
C (そうは思わない)	6	5%
D (全く思わない)	2	2%
E (分からない)	8	7%

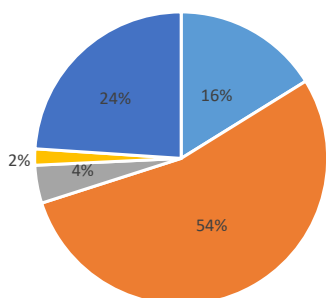


5 学校経営④

大原高校の授業は、生徒や保護者の要望に十分応じている。

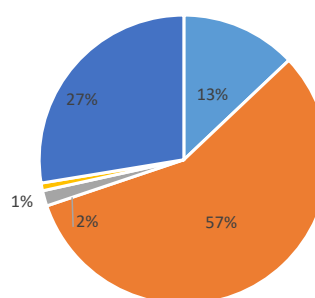
令和5年度

A (大いにそう思う)	27	16%
B (だいたいそう思う)	90	54%
C (そうは思わない)	7	4%
D (全く思わない)	3	2%
E (分からない)	40	24%



令和4年度

A (大いにそう思う)	15	13%
B (だいたいそう思う)	66	57%
C (そうは思わない)	2	2%
D (全く思わない)	1	1%
E (分からない)	32	28%

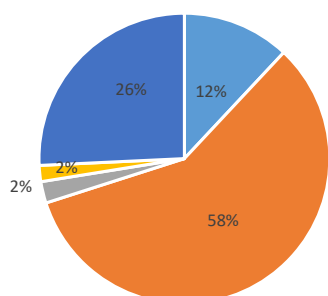


6 授業・学習活動に関して①

大原高校の先生方は、指導方法や内容に工夫・改善を加え、分かりやすい授業展開に努めている。

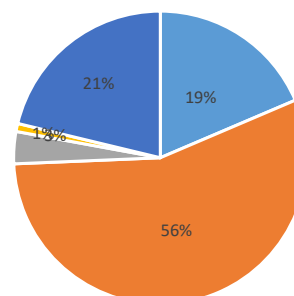
令和5年度

A (大いにそう思う)	20	12%
B (だいたいそう思う)	97	58%
C (そうは思わない)	4	2%
D (全く思わない)	3	2%
E (分からない)	43	26%



令和4年度

A (大いにそう思う)	21	19%
B (だいたいそう思う)	63	56%
C (そうは思わない)	4	4%
D (全く思わない)	1	1%
E (分からない)	24	21%

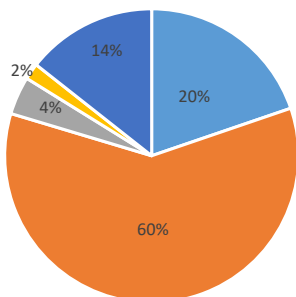


7 授業・学習活動に関して②

大原高校の先生方は生徒を適切に評価している。

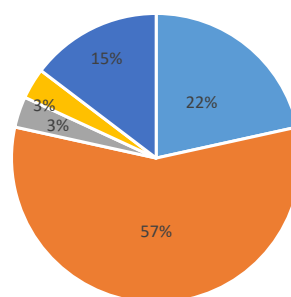
令和5年度

A (大いに思う)	33	20%
B (だいたい思う)	100	60%
C (そうは思わない)	7	4%
D (全く思わない)	3	2%
E (分からない)	24	14%



令和4年度

A (大いに思う)	25	22%
B (だいたい思う)	66	57%
C (そうは思わない)	4	3%
D (全く思わない)	4	3%
E (分からない)	17	15%

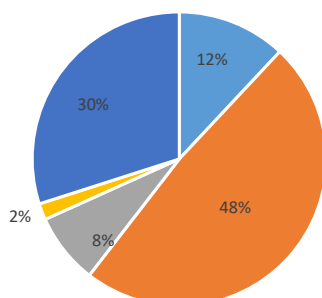


8 授業・学習指導に関して③

大原高校では、少人数指導など個に応じたきめ細やかな学習指導をしている。

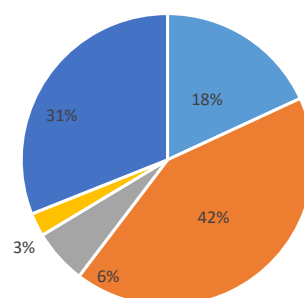
令和5年度

A (大いに思う)	20	12%
B (だいたい思う)	81	49%
C (そうは思わない)	13	8%
D (全く思わない)	3	2%
E (分からない)	50	30%



令和4年度

A (大いに思う)	21	18%
B (だいたい思う)	49	42%
C (そうは思わない)	7	6%
D (全く思わない)	3	3%
E (分からない)	36	31%

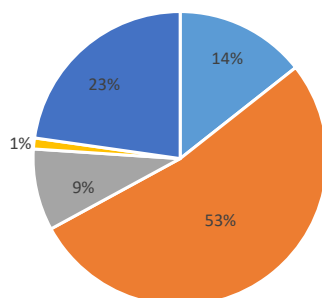


9 生徒指導に関して①

大原高校では授業にまじめに取り組むよう、生徒指導がなされている。

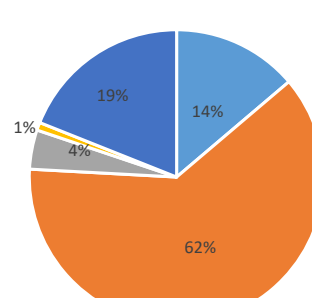
令和5年度

A (大いに思う)	24	14%
B (だいたい思う)	88	53%
C (そうは思わない)	15	9%
D (全く思わない)	2	1%
E (分からない)	38	23%



令和4年度

A (大いに思う)	16	14%
B (だいたい思う)	72	62%
C (そうは思わない)	5	4%
D (全く思わない)	1	1%
E (分からない)	22	19%

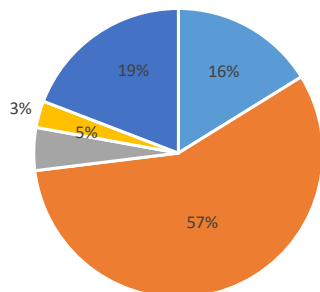


10 生徒指導について②

大原高校の先生方はルールやマナーなど社会規範に関する指導を、熱意を持ってあたっている。

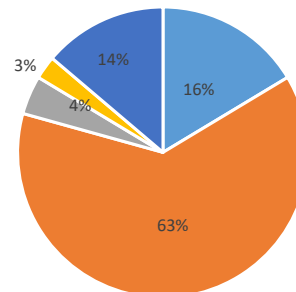
令和5年度

A (大いにそう思う)	27	16%
B (だいたいそう思う)	95	57%
C (そうは思わない)	8	5%
D (全く思わない)	5	3%
E (分からない)	32	19%



令和4年度

A (大いにそう思う)	19	16%
B (だいたいそう思う)	73	63%
C (そうは思わない)	5	4%
D (全く思わない)	3	3%
E (分からない)	16	14%

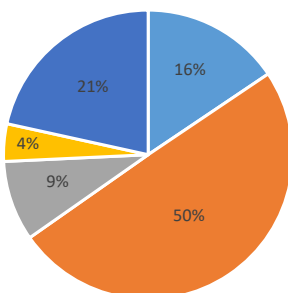


11 生徒指導について③

大原高校の先生方は、生徒一人一人に応じた生徒指導を行っている。

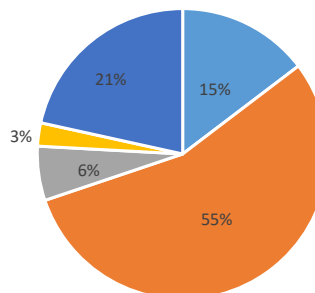
令和5年度

A (大いにそう思う)	26	16%
B (だいたいそう思う)	83	50%
C (そうは思わない)	15	9%
D (全く思わない)	7	4%
E (分からない)	36	22%



令和4年度

A (大いにそう思う)	17	15%
B (だいたいそう思う)	64	55%
C (そうは思わない)	7	6%
D (全く思わない)	3	3%
E (分からない)	25	22%

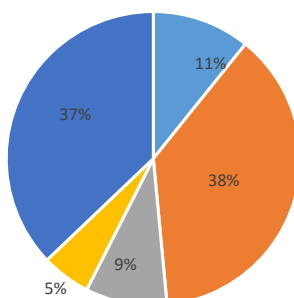


12 生徒指導について④

大原高校はいじめに関して早期の把握に努め、徹底した指導を行っている。

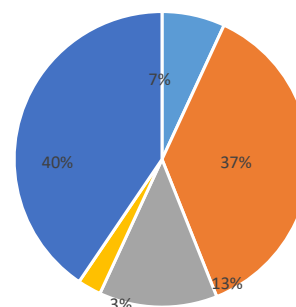
令和5年度

A (大いにそう思う)	18	11%
B (だいたいそう思う)	63	38%
C (そうは思わない)	15	9%
D (全く思わない)	9	5%
E (分からない)	62	37%



令和4年度

A (大いにそう思う)	8	7%
B (だいたいそう思う)	43	37%
C (そうは思わない)	15	13%
D (全く思わない)	3	3%
E (分からない)	47	41%

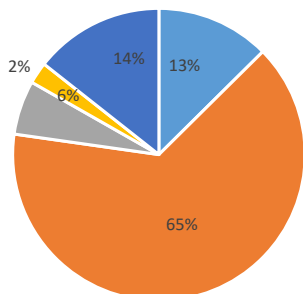


1 3 生徒指導について⑤

大原高校は部活動・学校行事・生徒会活動に熱心に取り組むように、指導が十分に行われている。

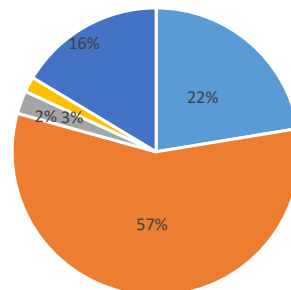
令和5年度

A (大いにそう思う)	21	13%
B (だいたいそう思う)	108	65%
C (そうは思わない)	10	6%
D (全く思わない)	4	2%
E (分からない)	24	14%



令和4年度

A (大いにそう思う)	26	22%
B (だいたいそう思う)	66	57%
C (そうは思わない)	3	3%
D (全く思わない)	2	2%
E (分からない)	19	16%

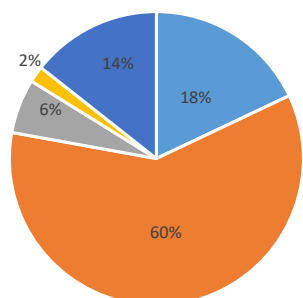


1 4 進路指導に関して①

大原高校では生徒の希望に応じた、きめ細やかな進路指導・キャリア教育を行っている。

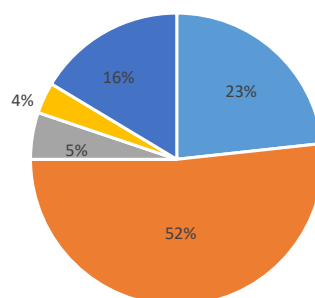
令和5年度

A (大いにそう思う)	30	18%
B (だいたいそう思う)	100	60%
C (そうは思わない)	10	6%
D (全く思わない)	3	2%
E (分からない)	24	14%



令和4年度

A (大いにそう思う)	27	23%
B (だいたいそう思う)	60	52%
C (そうは思わない)	6	5%
D (全く思わない)	4	3%
E (分からない)	19	16%

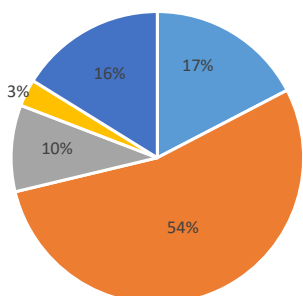


1 5 進路指導について②

大原高校は進路の情報を積極的に生徒・保護者に提供してくれている。

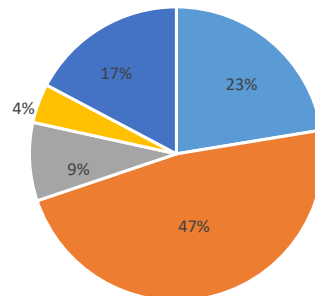
令和5年度

A (大いにそう思う)	29	17%
B (だいたいそう思う)	90	54%
C (そうは思わない)	16	10%
D (全く思わない)	5	3%
E (分からない)	27	16%



令和4年度

A (大いにそう思う)	26	22%
B (だいたいそう思う)	55	47%
C (そうは思わない)	10	9%
D (全く思わない)	5	4%
E (分からない)	20	17%

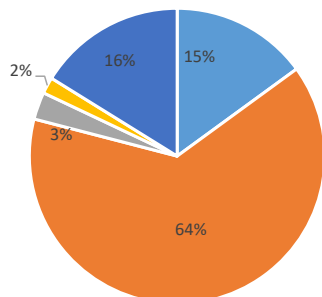


16 健康・安全に関して①

大原高校は生徒の安全確保・健康管理に積極的に取り組んでいる。

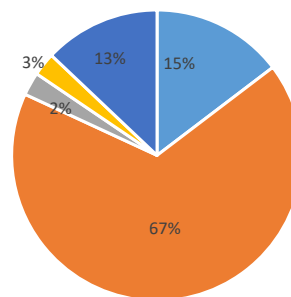
令和5年度

A (大いにそう思う)	25	15%
B (だいたいそう思う)	107	64%
C (そうは思わない)	5	3%
D (全く思わない)	3	2%
E (分からない)	27	16%



令和4年度

A (大いにそう思う)	17	15%
B (だいたいそう思う)	78	67%
C (そうは思わない)	3	3%
D (全く思わない)	3	3%
E (分からない)	15	13%

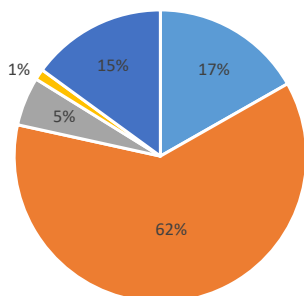


17 健康・安全に関して②

大原高校は学習環境が整っており、安全・快適で清潔な環境が保全されている。

令和5年度

A (大いにそう思う)	28	17%
B (だいたいそう思う)	103	62%
C (そうは思わない)	9	5%
D (全く思わない)	2	1%
E (分からない)	25	15%



令和4年度

A (大いにそう思う)	14	12%
B (だいたいそう思う)	73	63%
C (そうは思わない)	3	3%
D (全く思わない)	2	2%
E (分からない)	24	21%

